



Totalurile subvenționării activităților agroindustriale în anul 2014

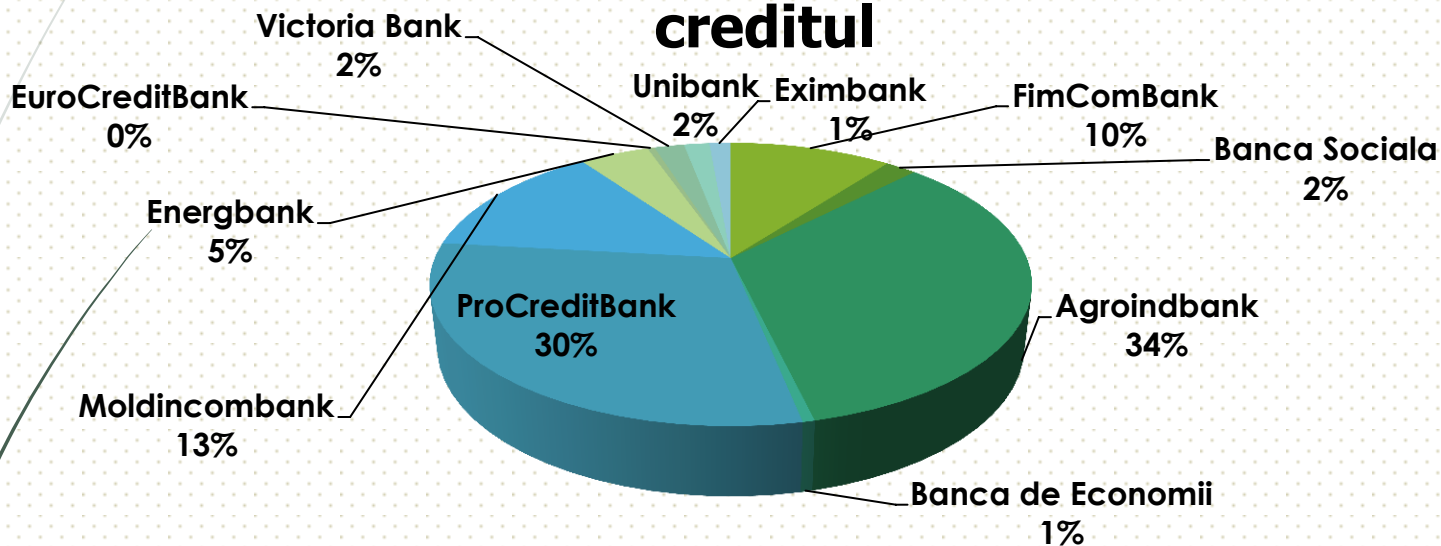


	Solicitări		Achitări	
Formele de sprijin	Nr. solicitări	Suma solicitată, lei	Nr. contracte	Suma autorizată, lei
Masura 1	1349	58 336417	345	15 840 871
Masura 2	113	36 880 899	107	29 362 715
Masura 3 P	559	106 705 875	385	72 441 100
Masura 3V	317	47 450345	168	18 434 509
Masura 3A	12	10 783 560	4	3 072 800
Masura 4	241	61 336 093	229	50 917 451
Masura 5	2054	205 001274	1 126	117 932 869
Masura 6	151	67 400 768	96	47 228 417
Masura 7	125	90 807 420	52	47 412 547
Masura 8	324	193 624 967	277	141 272 153
Masura 9	9	123 178	3	50 984
Masura 10	37	4 361 182	0	0
TOTAL	5 291	882 811 983	2782	543 966 416

Măsura 1. Stimularea creditării producătorilor agricoli.



Ponderea băncilor de la care a fost accesat creditul



Suma solicitată	Suma autorizată	Suma solicitată în scopul obținerii producției agricole ecologice	Suma acordată în scopul obținerii producției agricole ecologice
58 349 629	15 840 871	252 388	174 913

Scopul accesării creditelor

Lubrifianti și carburanți	25%
Îngrășăminte (minerale și organice), inclusiv mijloace de protecție a plantelor și animalelor	22%
Procurarea tehnicii si utilajului agricol, echipamentului ce formează sisteme de irigare, sisteme antiîngheț și instalații antigrindină, conform necesităților de producție	19%
Semințe și material săditor	17%
Piese de schimb pentru tehnica agricolă si utilajul care asigură procesul tehnologic al întreprinderii	11%
Materie primă pentru întreprinderile de prelucrare primară, procesare a produselor agricole amplasate în localități rurale	2%
Pentru procurarea utilajului tehnologic, materialelor de construcție, in scopul utilarii si renovarii fermelor zootehnice	2%
Furaje	1%
Peliculă și alte materiale pentru construcție	1%

Credite ce au fost accesate în scopul obținerii producției agricole ecologice

Nr. de solicitări	Suma solicitată, lei	Suma autorizată, lei
4	252 388	174 913

Măsura 2 Stimularea mecanismului de asigurare a riscurilor în agricultură



Moldcargo

- Nr. beneficiari –
• **93**
- Suma solicitată –
• **5 022 582 lei**
- Suma autorizată –
• **4 887 554 lei**

Garanție

- Nr. beneficiari –
• **55**
- Suma solicitată –
• **2 493 856 lei**
- Suma autorizată –
• **2 243 095 lei**

KlassikaAsigurari

- Nr. beneficiari –
• **16**
- Suma solicitată –
• **196 812 lei**
- Suma autorizată –
• **196 812 lei**

Moldasig

- Nr. beneficiari –
• **52**
- Suma solicitată –
• **23 359 634 lei**
- Suma autorizată –
• **21 435 966 lei**

Asterra group

- Nr. beneficiari –
• **8**
- Suma solicitată –
• **306 990 lei**
- Suma autorizată –
• **306 990 lei**

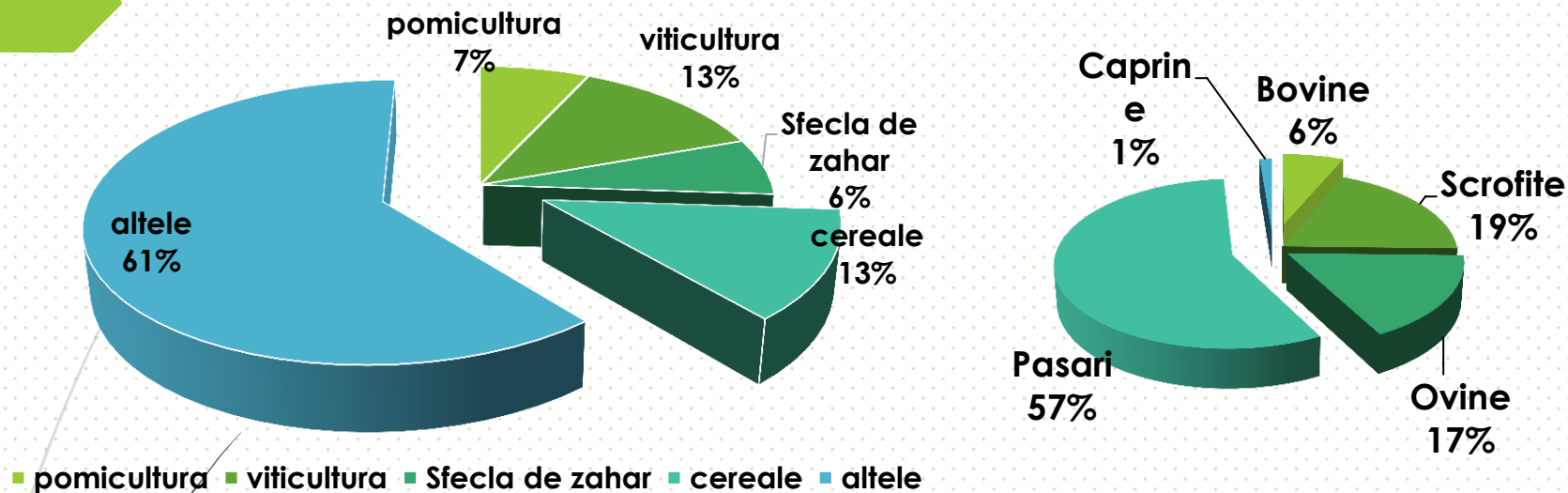
Galas

- Nr. beneficiari –
• **1**
- Suma solicitată –
• **146 021 lei**
- Suma autorizată –
• **146 021 lei**

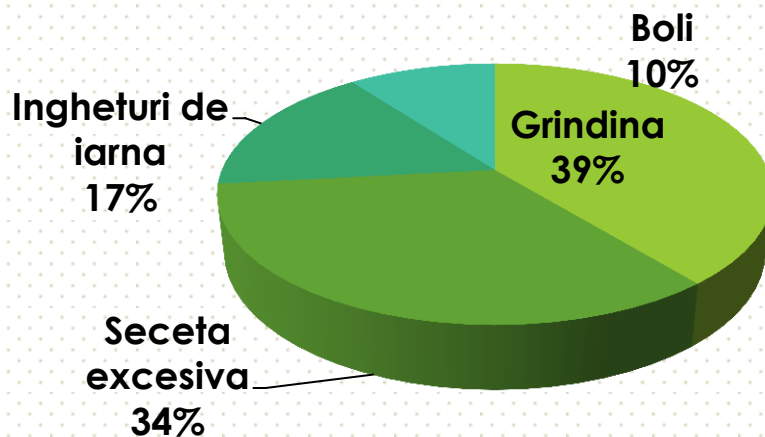
Acord Grup

- Nr. beneficiari –
• **4**
- Suma solicitată –
• **158 881 lei**
- Suma autorizată –
• **146 277 lei**

Cele mai solicitate culturi si animale asigurate



Cele mai solicitate riscuri asigurate



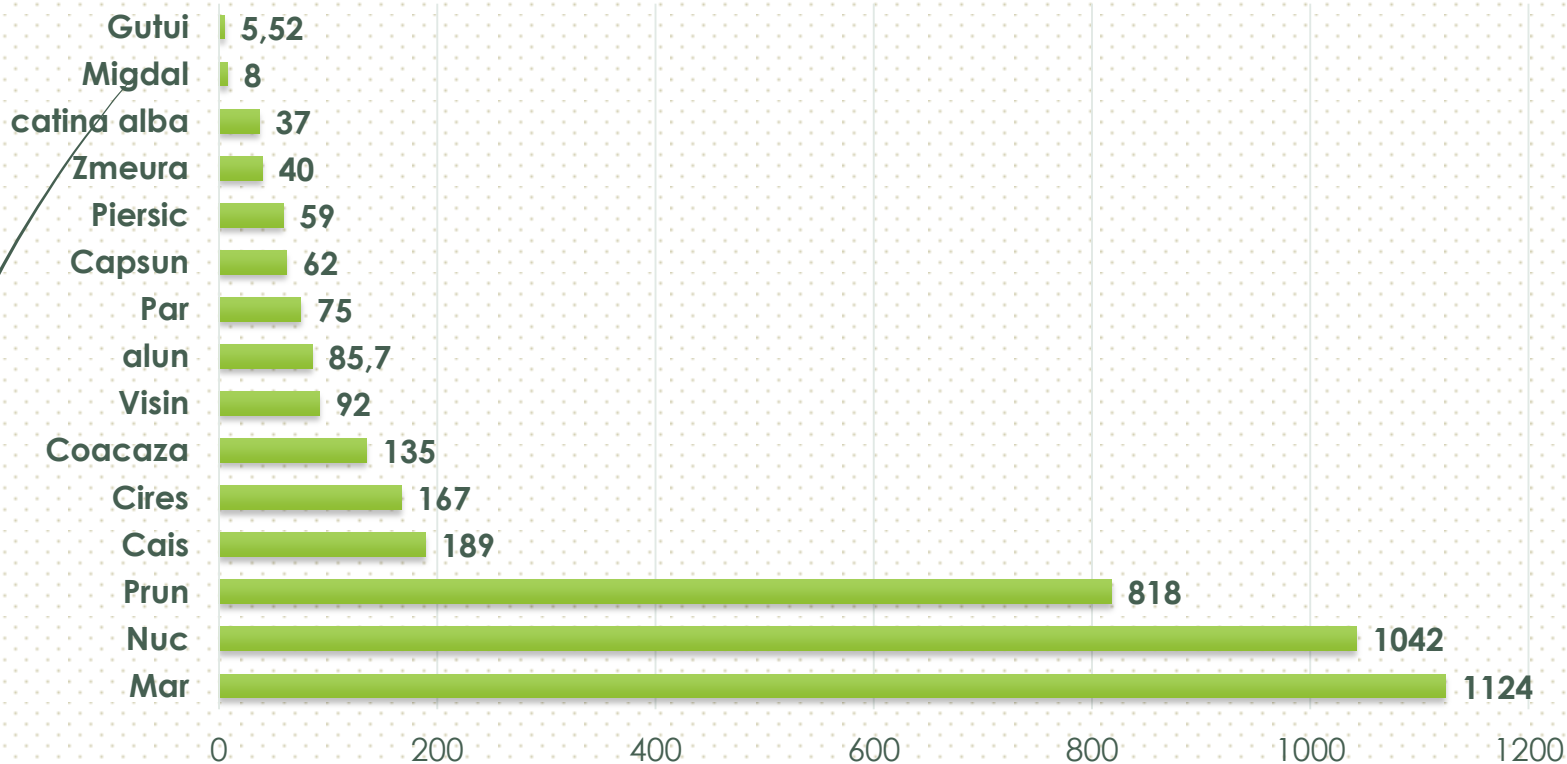
Suprafata totala asigurata in anul 2014 – 25168.1192 (ha)

MĂSURA 3P. Stimularea investițiilor la înființarea plantațiilor multianuale.

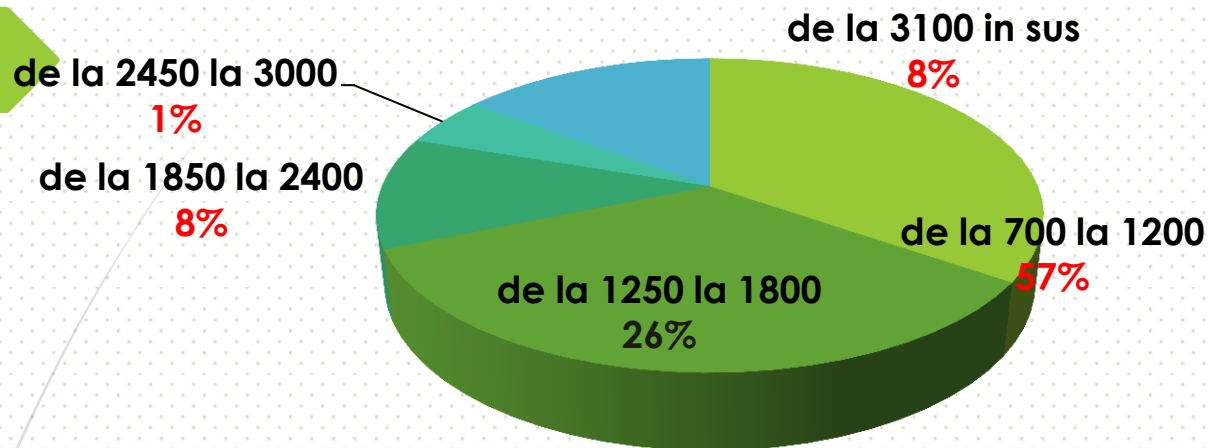


Informația privind suprafețele înființate supuse subvenționării în anul 2014 (ha)

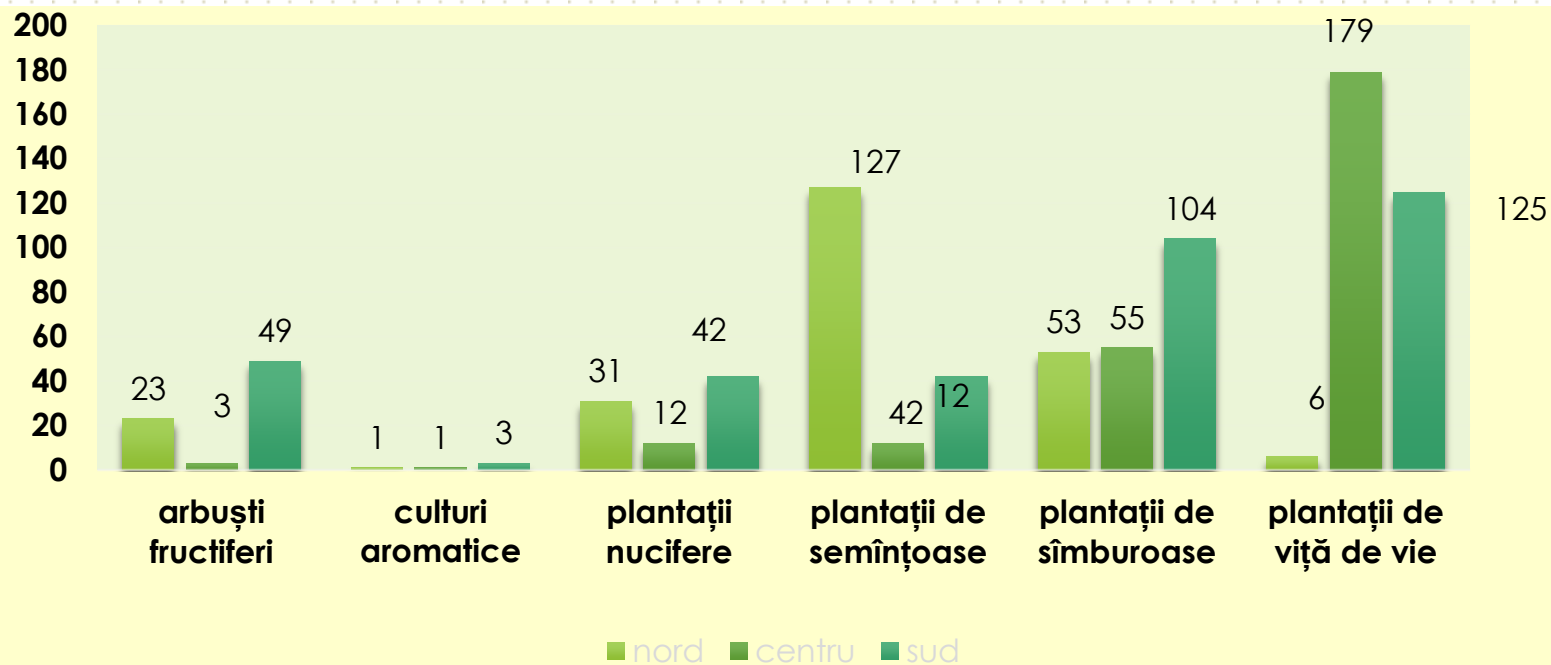
Suprafețele pomicole înființate, ha



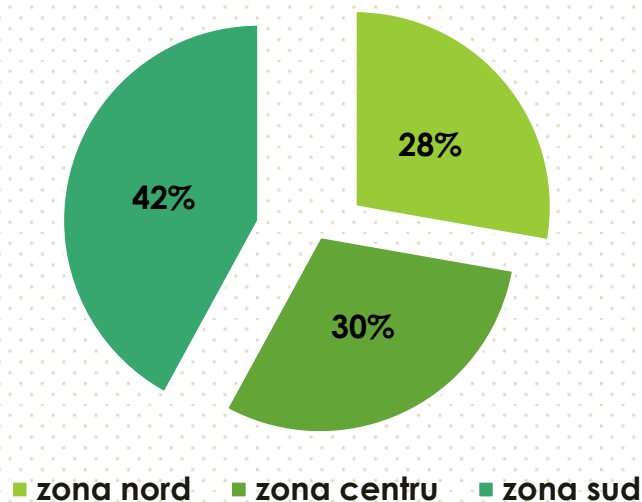
Densitatea pomilor de măr la hectar



Plantatii pomicole, bucati	%	total, ha
de la 700-1200	57	389
de la 1250-1800	26	383
de la 1850-2400	8	129
de la 2450-3000	1	57
de la 3100 si mai mult	8	166
TOTAL	100%	1124



Amplasarea plantațiilor multianuale după zona geografică (unități/%)



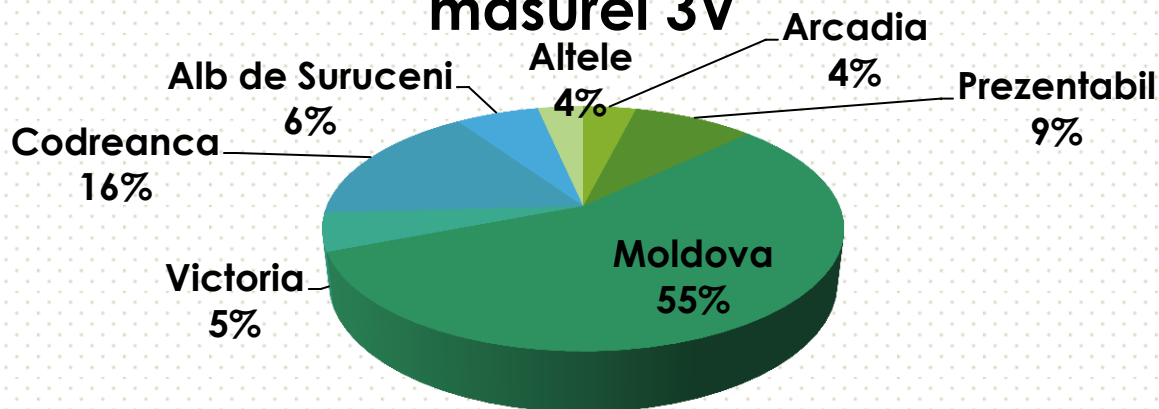
MĂSURA 3V. Stimularea investițiilor la înființarea plantațiilor de viță de vie



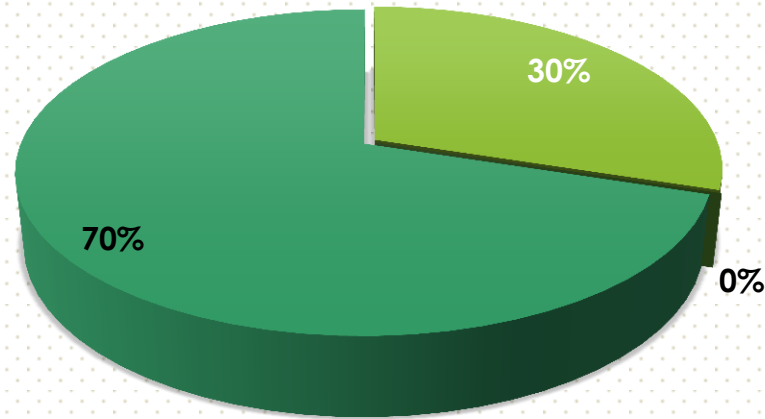
Suprafețele înființate în funcție de tipul soiurilor

Suprafața totală plantată (ha)	Suprafața soiuri de masă (ha)	Suprafața soiurilor tehnice (ha)	Suprafata incadrata in agricultura ecologica (ha)
1 299,2244	348,0501	891,1743	60,00

Cele mai frecvent plantate soiuri în cadrul măsurii 3V



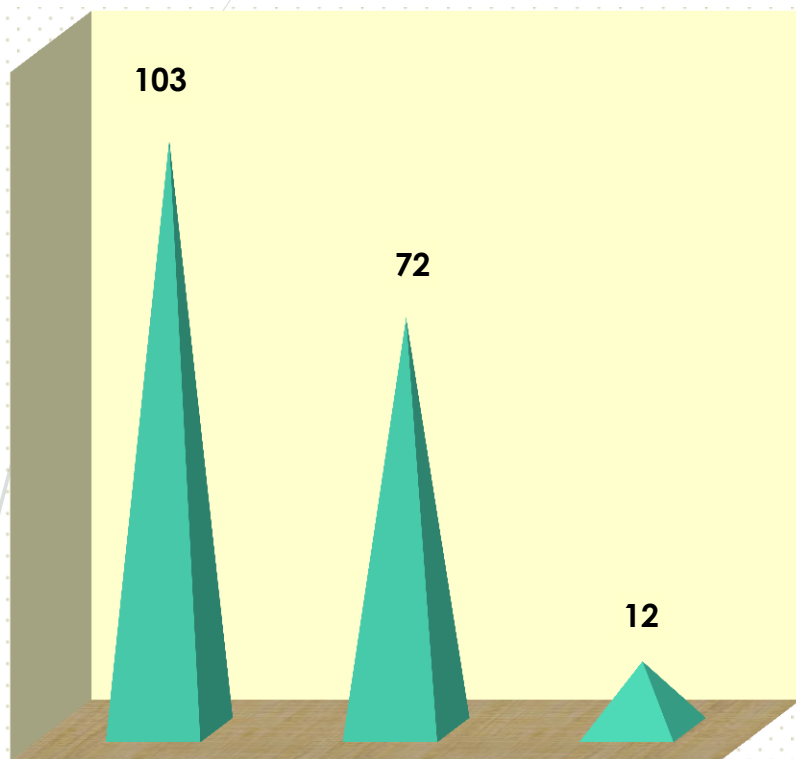
Suprafețele plantațiilor multianuale defrișate



■ plantații pomicole ■ plantații nucifere ■ plantații viticole

Plantații pomicole, defrișate, ha	Plantații viticole defrișate, ha
837	1947


Sisteme Antiîngheț și Instalații Antigrindină



sisteme
antiîngheț
(ha)

sisteme
antigrindină
(ha)

beneficiari



valoarea
investiției

suma
subvenției
solicitate

suma
subvenției
autorizate

Măsura 4 Subvenționarea investițiilor pentru producerea legumelor pe teren protejat (sere de iarnă, solarii)

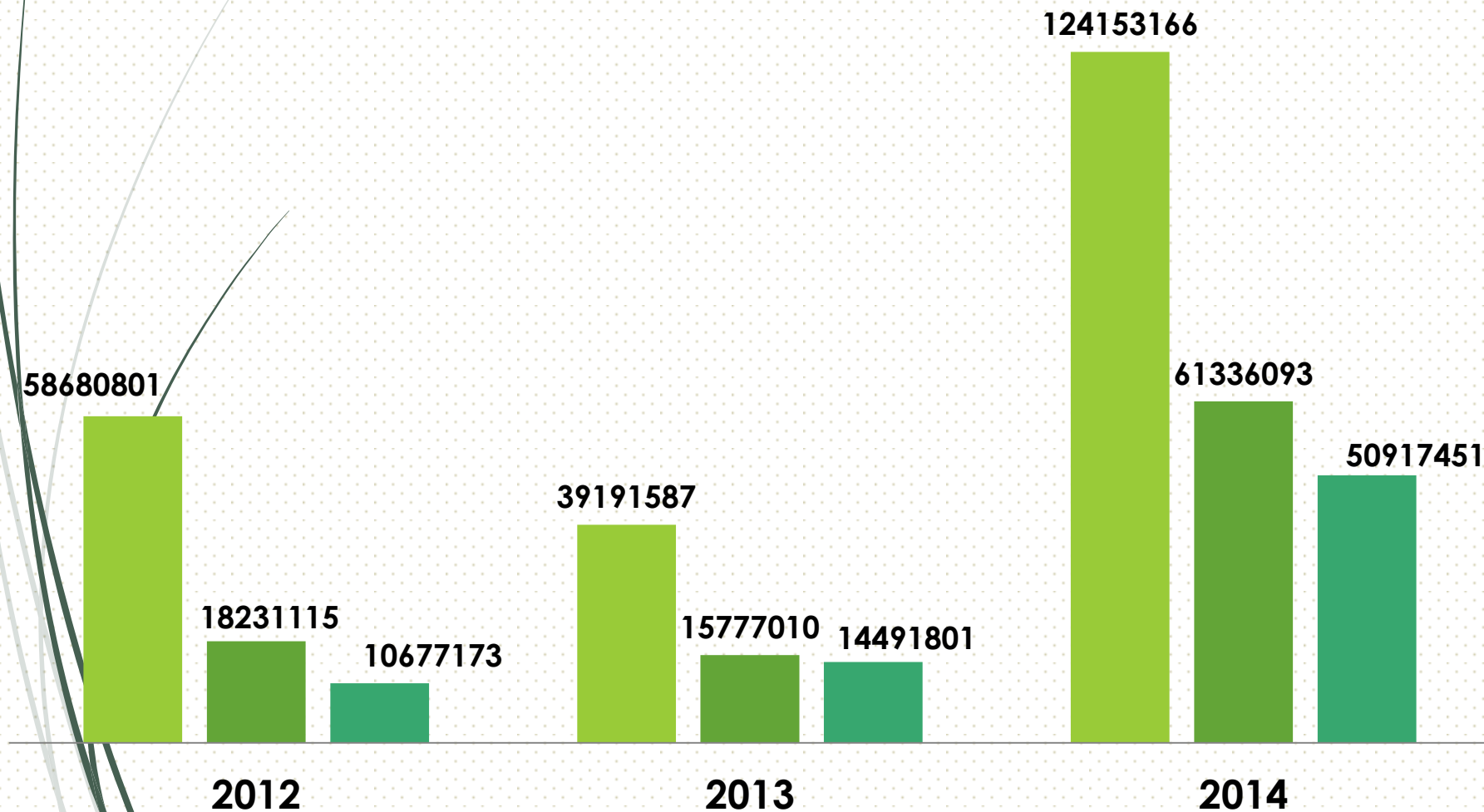


Tipul de construcție înființată (unități)		
Sere	Solarii	Tuneluri
209	11	26

Suprafata serelor renovate si construite		
Total (ha)	sere construite (ha)	sere renovate (ha)
53,71	42,40	11,31

Evoluția investițiilor și subvențiilor pe Măsura 4 anii 2012-2014

■ Valoarea ■ Suma solicitata ■ Suma autorizata



MĂSURA 5. Stimularea investițiilor pentru procurarea tehnicii și utilajului agricol, precum și echipamentului ce formează sisteme de irigare.



Denumirea tehnicii și utilajului agricol	Nr. de unități
Tractoare agricole pe roți sau pe senile, cu capacitatea motorului de pînă la 150 CP	1040
Sropitori pentru protecția plantelor și mașini de introducerea îngrășămintelor solubile și lichide	524
Semănătoare de precizie	360
Combine pentru recoltarea cerealelor, porumbului, mazării verzi, cu capacitatea motorului de pînă la 280 CP	147
Mașini pentru fărîmițatul crengilor și resturilor vegetale (tocătoare)	137
Tractoare agricole pe roți sau pe senile, cu capacitatea motorului de cel puțin 150 CP	117
Cultivatoare pentru lucrarea solului între butucii de vie și în livada	103
Freze pentru vie și livadă	74
Semănători combinate (No-Till) care îndeplinesc, la o trecere, cel puțin 3 operații, precum ar fi discuitul, cultivatul, nivelatul solului, erbicidarea, semănatul, introducerea îngrășămintelor și tavalugitul	61
Combinatoare cu subsolare (cizel)	52
Cultivatoare combinate, multifuncțional	36
Mașini de presat resturi vegetale în rulouri sau baloturi	31
Platforme de recoltat în plantații multianuale	20
Mașini pentru efectuarea operațiilor de tăiere în uscat și în verde în plantațiile pomi-viticole, altoitul vitei de vie, utilajul pentru îngrijirea pepinierii	18
Mașini de plantat răsad și butași	5
TOTAL	2725

Tehnica agricolă procurată prin intermediul 2KR

Nr de agenți economici	Nr unități tehnică agricolă	Nr unități utilaj agricol	Nr unități sisteme de irigare
839	607	192	49

Tehnica agricolă procurată prin intermediul ITA „Mecagro”

Nr de agenți economici	Nr unități tehnică agricolă	Nr unități utilaj agricol	Nr unități sisteme de irigare
157	29	128	0

Tehnica agricolă procurată prin intermediul companiilor de leasing

Nr de agenți economici	Nr unități tehnică agricolă	Nr unități utilaj agricol	Nr unități sisteme de irigare
16	6	10	0

Informația privind subvenționarea utilajului și tehnicii agricole

Tehnică agricolă (unități)	Utilaj agricol (unități)	Suma subvenției solicitate	Suma subvenției autorizate
1 322	1 436	150 440 271	82 857 510
Total tehnică și utilaj agricol (unități)	2 758		

Sisteme-echipamente de irigare subvenționate

Sisteme de irigare (unitati)	suprafata total irigata (ha) prin aspersiune	suprafata totală irigată (ha) prin picurare	Suma subvenției solicitate	Suma subvenției autorizate
276 Unități	1841	2064	54 575 403	35 075 359

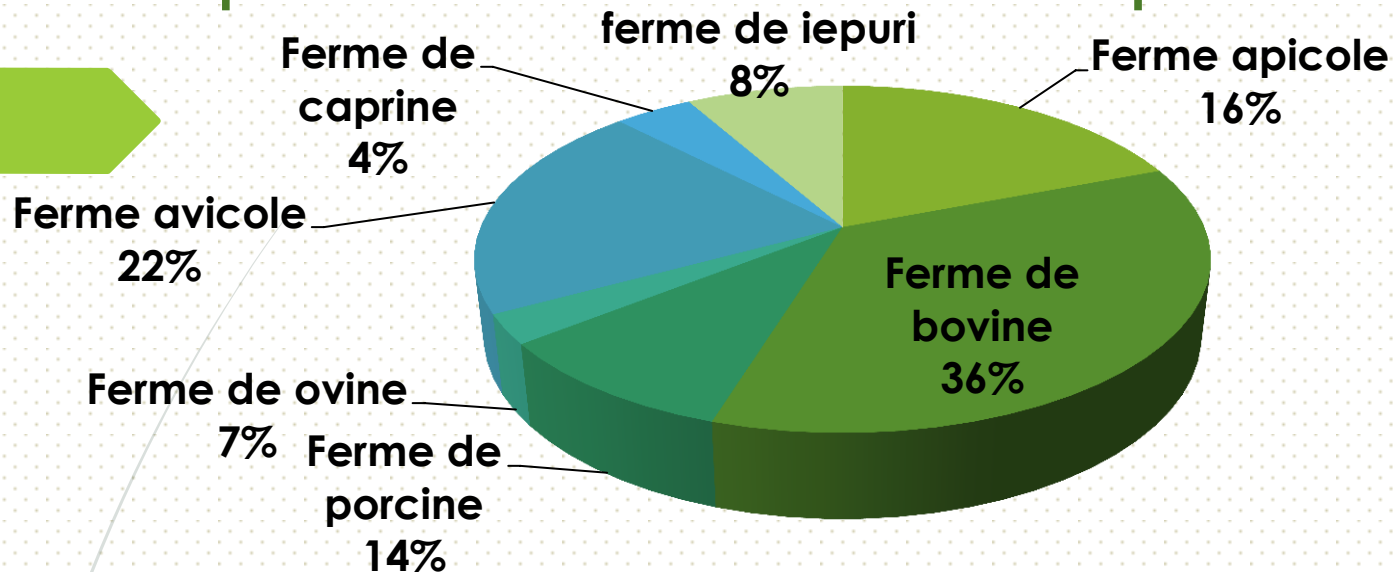
MĂSURA 6: Stimularea investițiilor pentru utilarea și renovarea tehnologică a fermelor zootehnice



Numărul și tipul fermelor zootehnice reutilate și modernizate

Tipul fermelor zootehnice	Nr. de unități	Suma solicitată, lei	Suma autorizată, lei
Ferme de bovine	59	42 492 607	39 232 808
Ferme avicole	31	13 664 270	5 470 381
Ferme apicole	23	1 631 556	675 010
Ferme de porcine	20	6 541 594	1 116 916
Ferme de ovine	9	1 305 996	332 105
Ferme de iepuri	6	2 248 593	233 960
Ferme de caprine	3	280 689	280 689

Repartizarea subvențiilor conform tipului de ferma



Spectrul utilajelor subvenționate la fermele zootehnice

Denumirea utilajului nr.	Stupi de albine	Hrănitore (treuci) pentru bovine, porci, păsări, iepuri, oi, capre	Adăpătoare pentru vaci, porci, păsări, iepuri, oi, capre	Boxe (cuști) pentru păsări, iepuri	Vase pentru păstrarea mierii	Boxe pentru întreținerea porcinelor, scroafelor cu sau fara purcei	Utilaj tehnologic cu sau fara accesorii pentru asigurarea microclimatului	Aparate de muls vacile, oile, caprele	Echipament (utilaj) pentru creșterea și întreținerea păsărilor la sol	Distribuitoare de hrana pentru porci, pasari, iepuri, inclusiv automate	Transportatoare pentru evacuarea dejectiilor la fermele de bovine și porcine	Utilaj pentru presarea fînului/paielor	Incubatoarele	Echipament (utilaj) pentru sortarea, marcarea și ambalarea oualor
nr.	1913	694	662	242	227	147	95	28	23	16	10	8	3	3

MĂSURA 7. Stimularea procurării animalelor de prăsilă și menținerii fondului lor genetic.

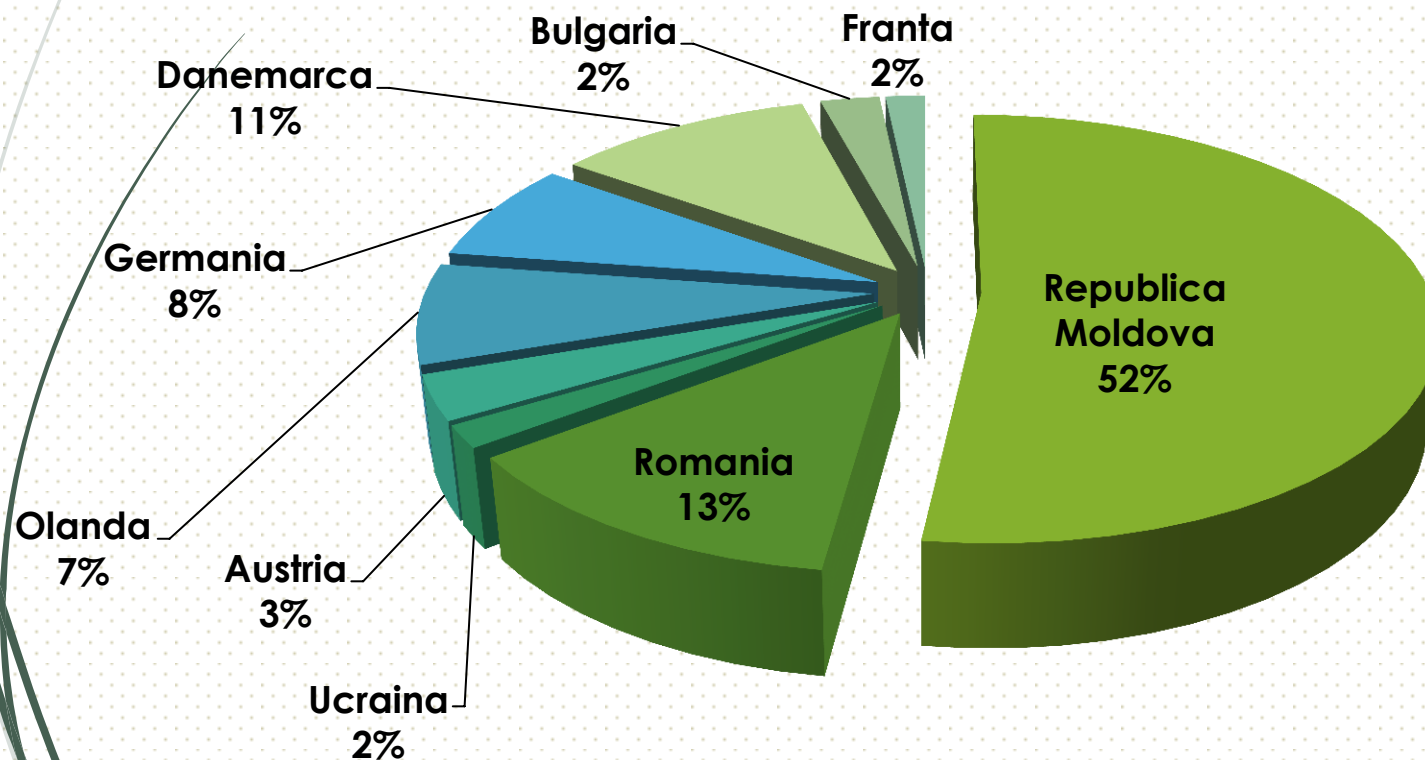


Numărul de capete procurate

	mioare si caprite cu virsta de 6-20 luni, (capete)	matci de albine cu virsta de cel mult 3 luni	scrofitе neinsamintate cu virsta de 6-8 luni (rasa pura si birasiale), (capete)	vaci primare, junci si juninci cu virsta de cel putin 12 luni, (capete)	berbeci si tapi cu virsta de 6-20 luni, (capete)	vieri cu virsta de 6-8 luni, (capete)
Nr de capete	4231	1495	3236	1354	114	211
Suma autorizata, lei	9 135 370	149 782	2 115 680	11 245 214	2 034 937	1 868 975

Numărul agenților economici solicitanți de subvenții	Valoarea totală a mărfii, lei	Suma subvenției solicitate, lei	Suma subvenției total autorizate, lei
125	166 342 183	90 807 421	47 412 547

Țara de origine a resurselor de prăsilă




MĂSURA 8. Stimularea investițiilor pentru dezvoltarea infrastructurii postcoltare și procesare.



	echipamentului și utilajului pentru frigidere de păstrare a fructelor, legumelor, carni și laptelui, inclusiv case de ambalare	utilajului și echipamentului pentru prelucrarea primara, ambalarea, refrigerarea, congelarea și păstrarea cărnii	utilajului și echipamentului pentru procesarea, ambalarea și păstrarea laptelui	utilajului și echipamentului pentru prelucrarea primara a cerealelor și produselor oleaginoase	instalației pentru extragerea uleiurilor vegetale	utilajului și echipamentului pentru procesarea, uscarea și congelarea fructelor și legumelor
Numar unități	111	9	2	110	2	28

Solicitanți de subvenție, nr	Valoarea investitiei, lei	Suma solicitata, lei	Suma autorizata, lei
324	581 405 218	193 624 967	141 322 096



Tone	Frigidere
100-500	59
501-1000	18
1001-2000	5

MĂSURA 9. Stimularea consolidării și comasării terenurilor agricole.



Nr. de agenți economici solicitanți de subvenții	Numărul agenților economici subvenționați	Numărul de parcele comasate	Numărul de parcele consolidate	Valoarea investiției, lei	Suma subvenției solicitate, lei	Suma subvenției autorizate, lei
9	3	360	642	3 607 549	123 178	50 984

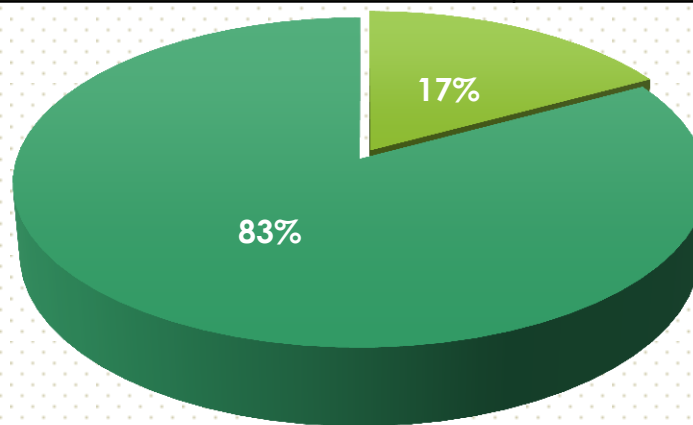
MĂSURA 10. Stimularea irigației terenurilor agricole.



Nr. de agenți economici/ solicitanți de subvenții	Suprafața irigată, ha	Valoarea investiției, lei	Suma subvenției solicitate, lei	Suma subvenției autorizate, lei
37	4 549	7 284 511	4 361 183	0

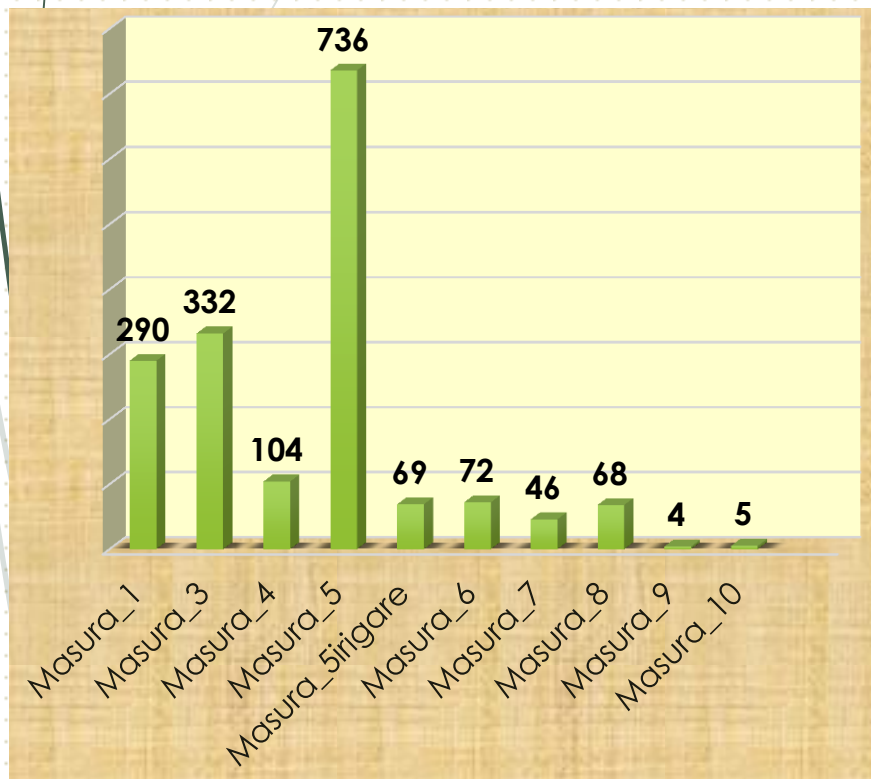
REPARTIZAREA NUMĂRULUI DE ADMINISTRATOR DUPĂ GEN, PENTRU FIECARE MĂSURĂ ÎN PARTE

Măsura	Număr femei	Număr bărbați
Măsura 1	231	1119
Măsura 3 P	25	114
Măsura 3 V	11	64
Măsura 4	54	133
Măsura 5	45	101
Măsura 5 irigare	362	1909
Măsura 6	22	129
Măsura 7	18	107
Măsura 8	55	270
Măsura 9	0	9
Măsura 10	0	37
TOTAL	823	3992

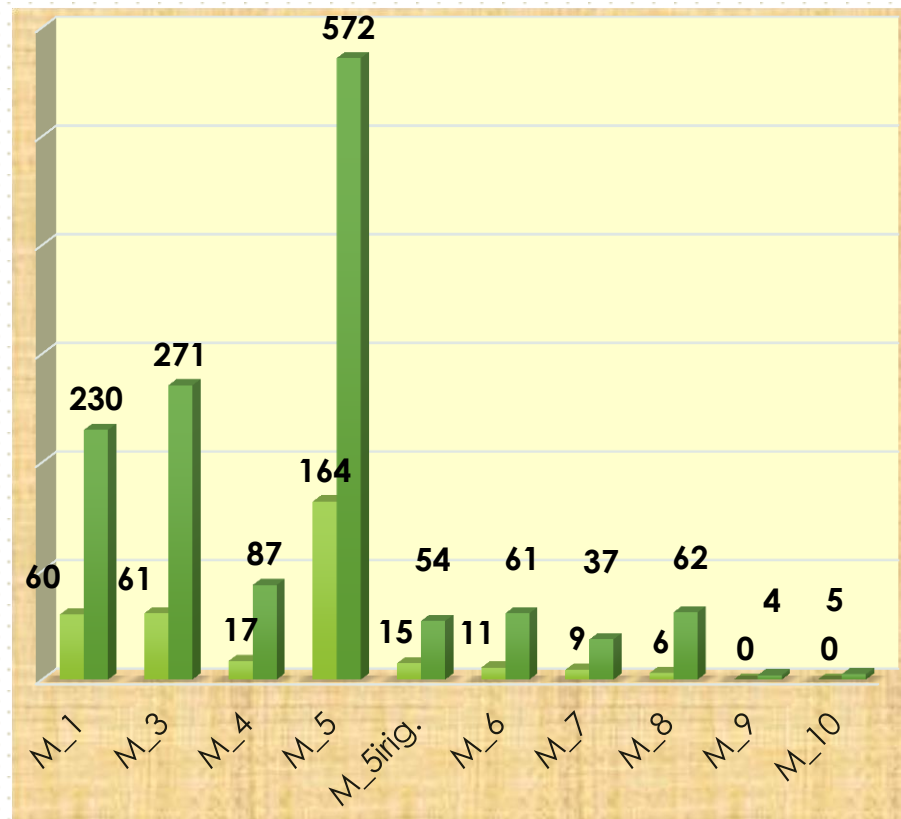


■ femei ■ barbati

Ponderea beneficiarilor - tineri fermieri dupa masuri de subventionare și repartizarea acestora după gen



■ tineri fermieri



■ femei ■ barbati

Repartizarea fondului de subvenționare conform formelor de organizare juridice

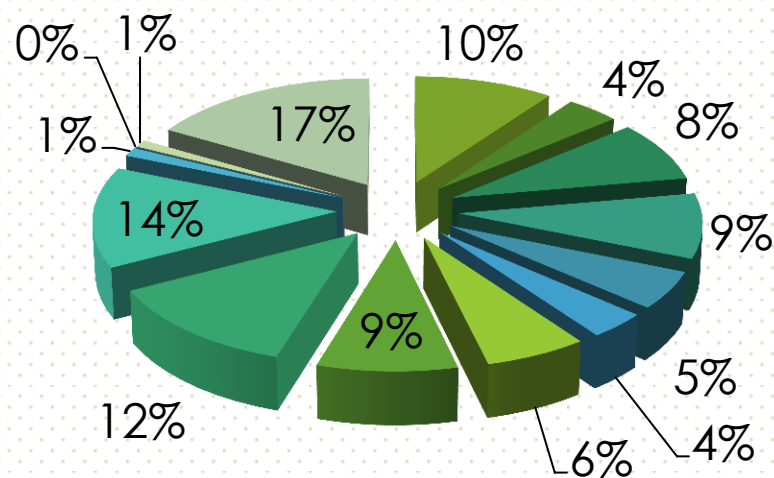
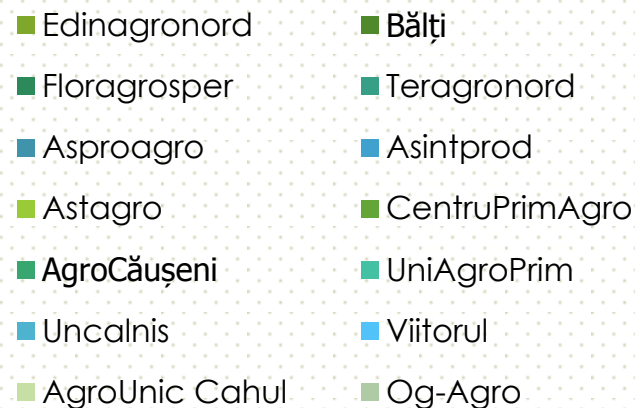
	Nr. solicitări	Suma solicitată, lei	Nr. beneficiari	Suma autorizata
GȚ	2660	188 666 612	1444	121 893 732
SRL	2176	565 268 850	1074	338 152 666
SA	178	95 866 890	126	64 857 654
Cooperative	140	17 804 856	61	9 909 629
Altele	17	15 204 772	77	9 152 735
TOTAL	5291	882 811 980	2782	543 966 416

Repartizarea fondului de subvenționare conform asociațiilor profesionale

Asociația de profil	Nr. membrilor subvenționați	Suma subvenției autorizate
UniAgroProtect	1012	8 627 127
Agroinform	598	93 015 755
FNF din Moldova	786	133 557 143
Asociația pentru dezvoltarea agriculturii din Briceni	106	15 987 381
APEF Moldova Fruct	41	20 196 089
Asociația Producătorilor și Exportatorilor strugurilor din Moldova	45	10 825 543
Asociația Producătorilor de Struguri de Masă	72	6 409 977
Agroconsultant	37	6 402 384
Uniunea crescătorilor de Păsări din Republica Moldova	9	4 663 518

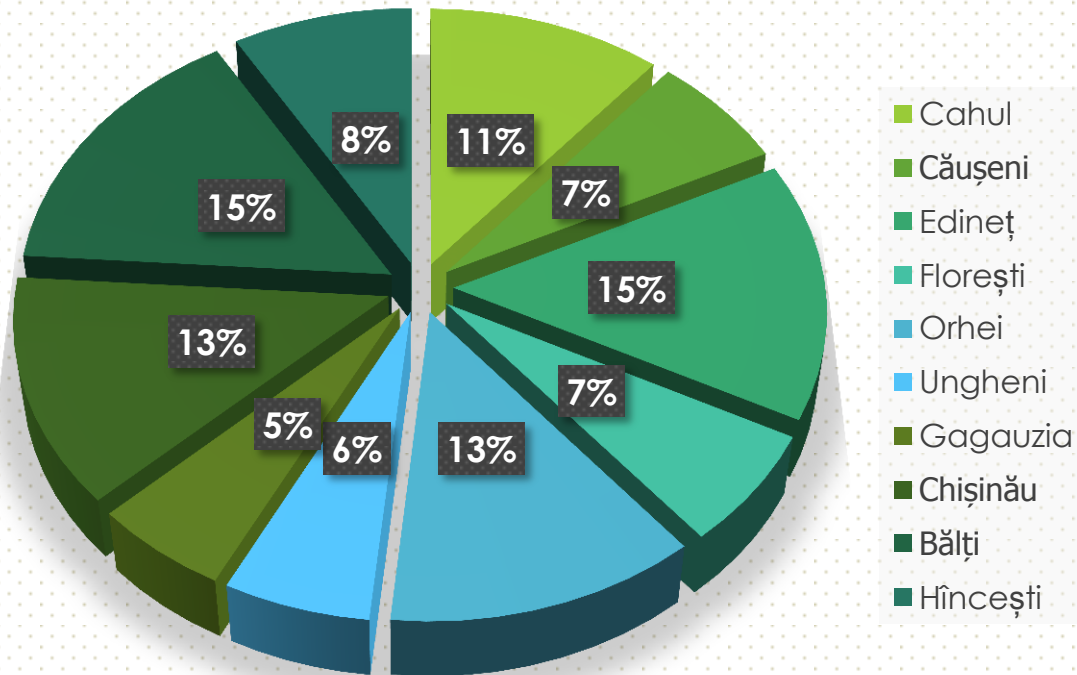
Repartizarea fondului de subvenționare conform asociațiilor care fac parte din UniAgroProtect

Asociația	Nr de membrii
Edinagronord	101
Bălți	39
Floragrosper	83
Teragronord	89
Asproagro	52
Asintprod	36
Astagro	63
CentruPrimAgro	86
AgroCăușeni	126
UniAgroPrim	138
Uncalnis	12
Viitorul	0
AgroUnic Cahul	10
Og-Agro	167
Total	1012

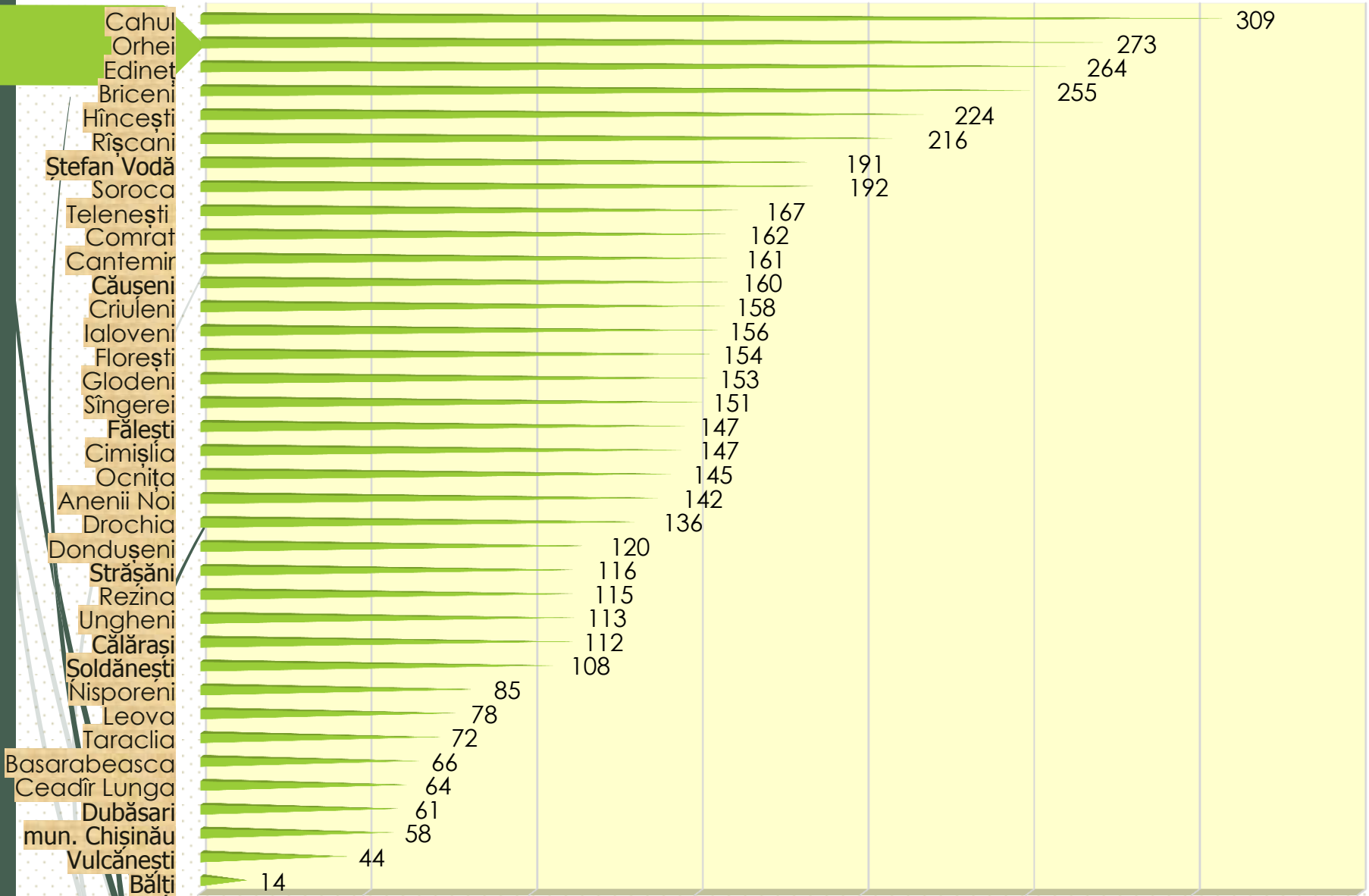


Oficiile teritoriale și dosare depuse

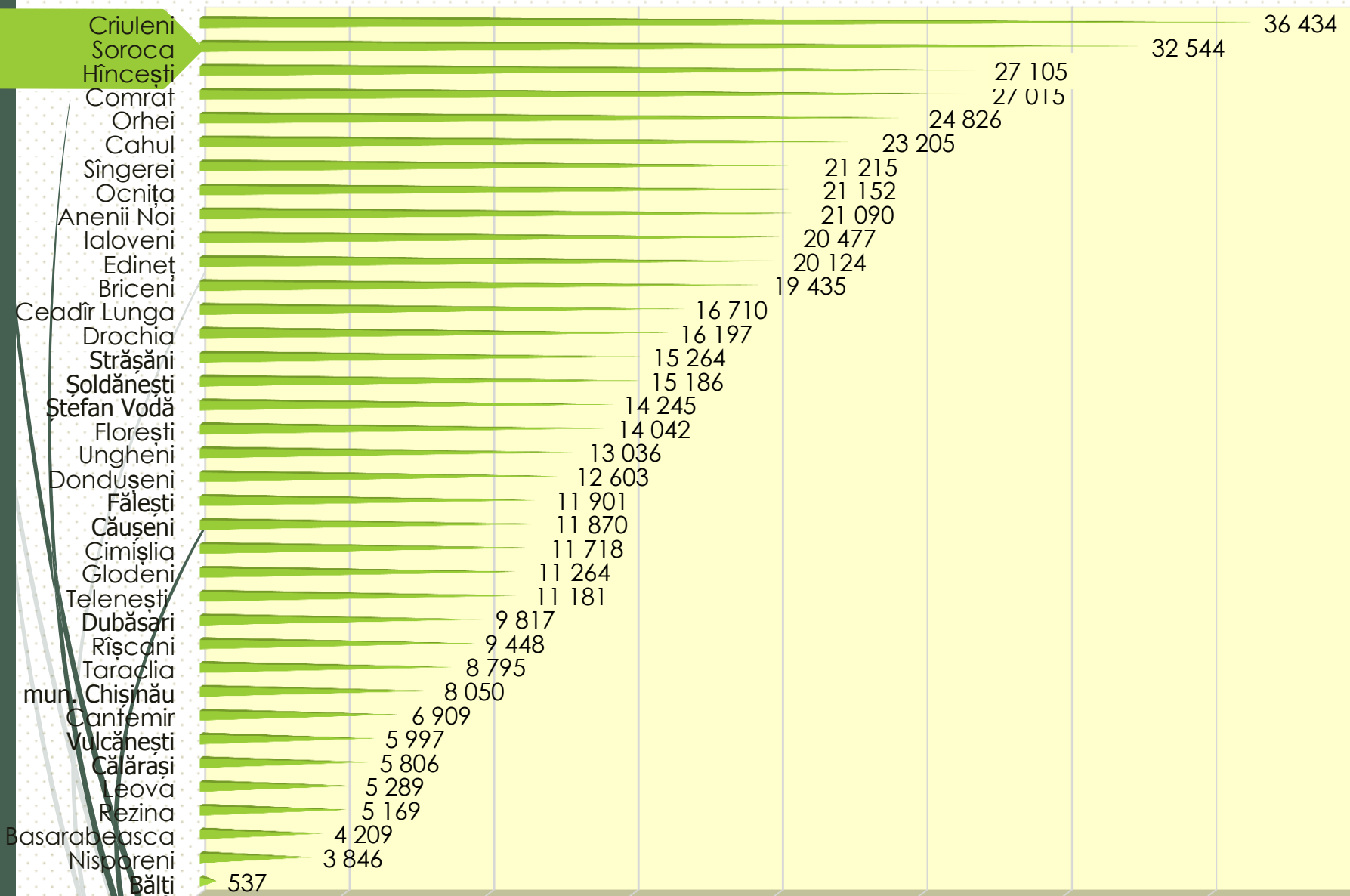
Oficiul teritorial	Dosare depuse
Balti	818
Edinet	784
Chisinau	694
Orhei	663
Cahul	586
Hincesti	449
Causeni	351
Floresti	346
Ungheni	312
Gagauzeri	292



Dosare depuse pe raioane



Raioanele cu cele mai mari sume subvenționate, mii lei





www.aipa.gov.md