

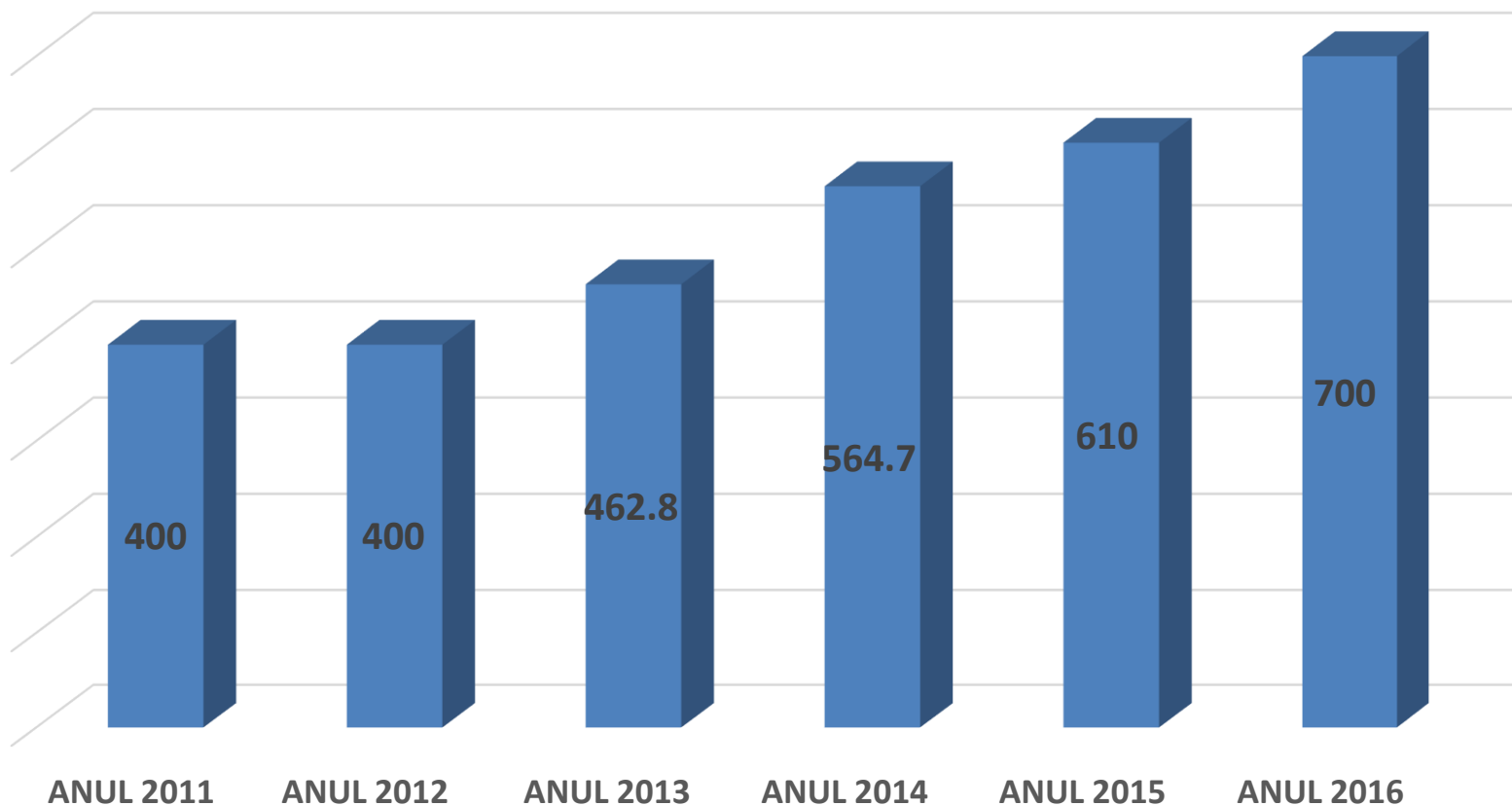


# REZULTATELE SUBVENȚIONĂRII PENTRU ANUL 2016

Prezentat de: Nicolae CIUBUC,  
Directorul Agenției de Intervenție și Plăți  
pentru Agricultură



## EVOLUȚIA FONDULUI DE SUBVENȚIONARE A PRODUCĂTORILOR AGRICOLI, MLN. LEI

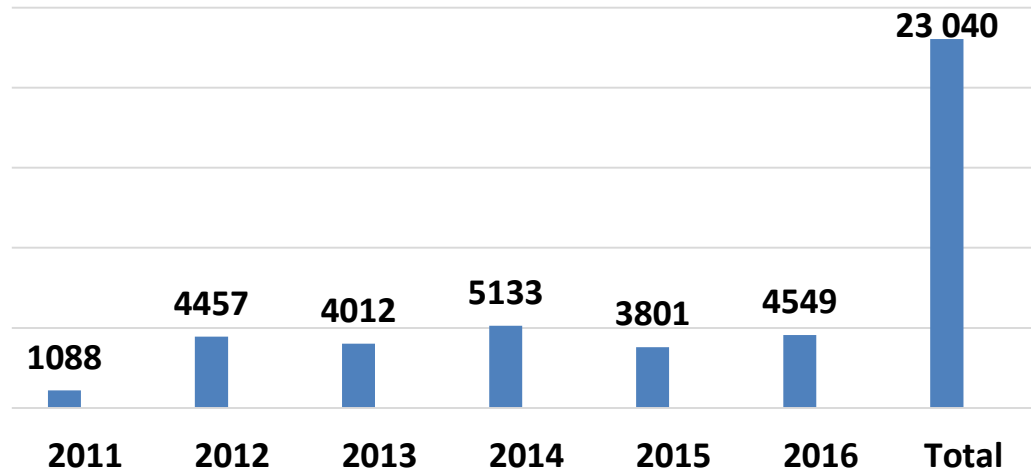


Împreună spre o agricultură mai competitivă

[www.aipa.gov.md](http://www.aipa.gov.md)



## BENEFICIARI DE SUBVENȚII



Domeniile și formele de sprijin

 Nr. de  
solicitanți

 Suma  
solicitată (mil  
lei)

 Nr. de  
beneficiari

 Suma autorizată  
(mil lei)

**Măsura 1. Investiții în exploatarea agricolă pentru restructurare și adaptare la standardele Uniunii Europene**

SbM. 1.1. Stimularea inv. pe teren protejat (sere, solarii, tunele)	67	17 211 149	60	14 589 683
SbM. 1.2-Antigrindină și antiîngheț	6	4 484 000	4	4 095 830
SbM. 1.2-Defrișare	318	59 731 131	276	43 103 616
SbM. 1.2-Plantații pomicole	463	76 850 831	442	68 079 343
SbM. 1.2-V Plantații viticole	156	25 040 045	148	21 124 135
SbM. 1.3 Stim. investiț. pentru procurarea tehnicii agr.	1 413	115 545 955	1378	110 631 590
SbM. 1.4 Stim. inv. utilarea/renovarea fermelor zoo.	92	38 546 753	86	34 845 311
SbM. 1.5 Stim. procurării anim. de prăsilă	45	25 225 563	41	22 884 532
SbM. 1.7 Stim. acreditării	1178	79 236 629	1158	76 448 582
SbM. 1.7A Asig. riscurilor în agricultură	118	11 023 679	87	8 875 833

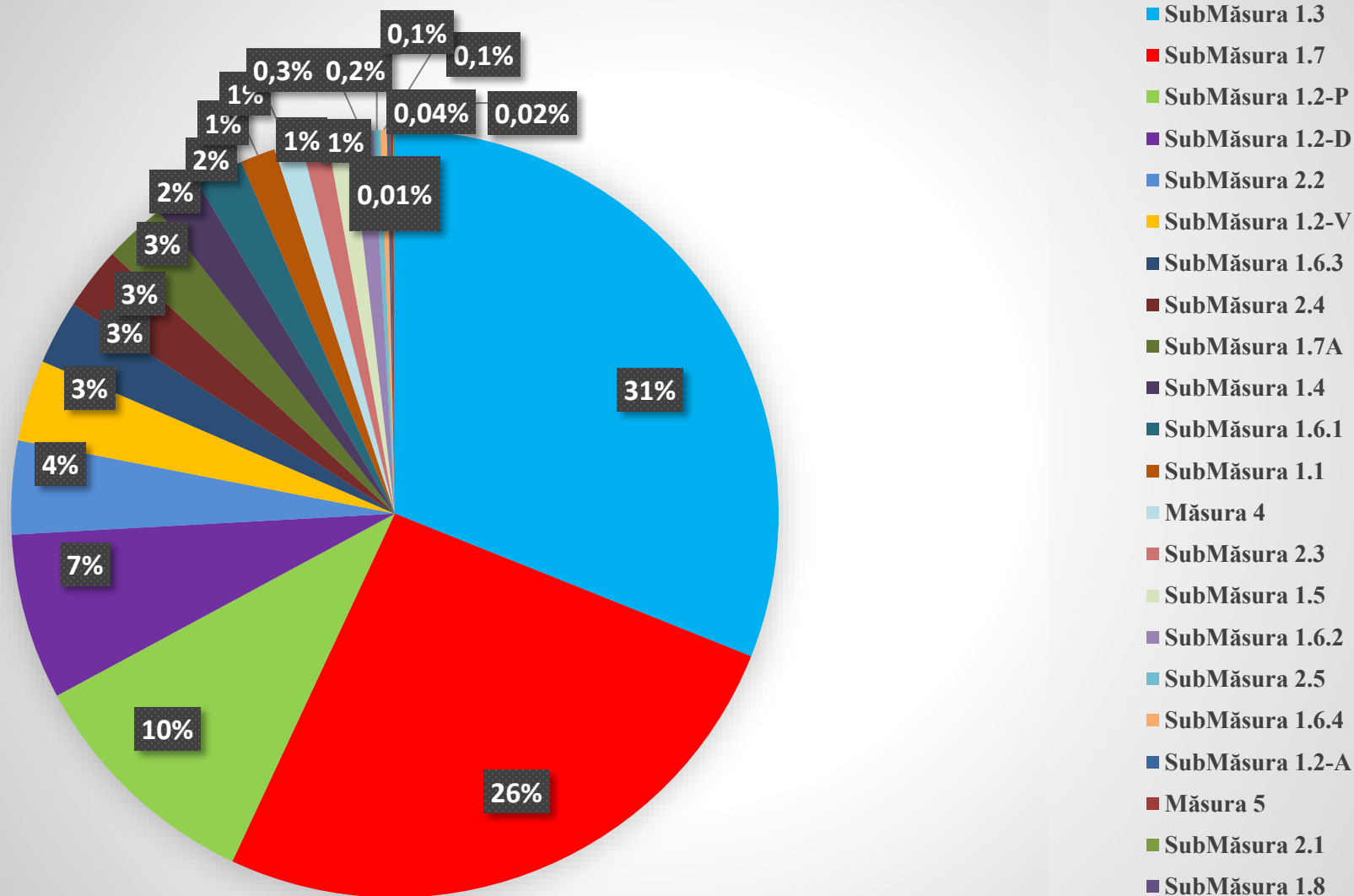
**Măsura 2. Investiții în prelucrarea și comercializarea produselor agricole**

SbM. 1.6.1 Case de ambalare și frigidere de păstrare a fructelor și legumelor	91	71 904 921	81	62 953 038
SbM. 1.6.2 Procesarea fructelor/legumelor	43	35 572 476	34	25 686 572
SbM. 1.6.3 Prelucrarea cerealelor	123	20 644 088	108	16 115 482
SbM. 1.6.4 prelucrarea și păstrarea cărnii/laptelui, analiza mierii de albine	12	4 255 256	10	3 560 702

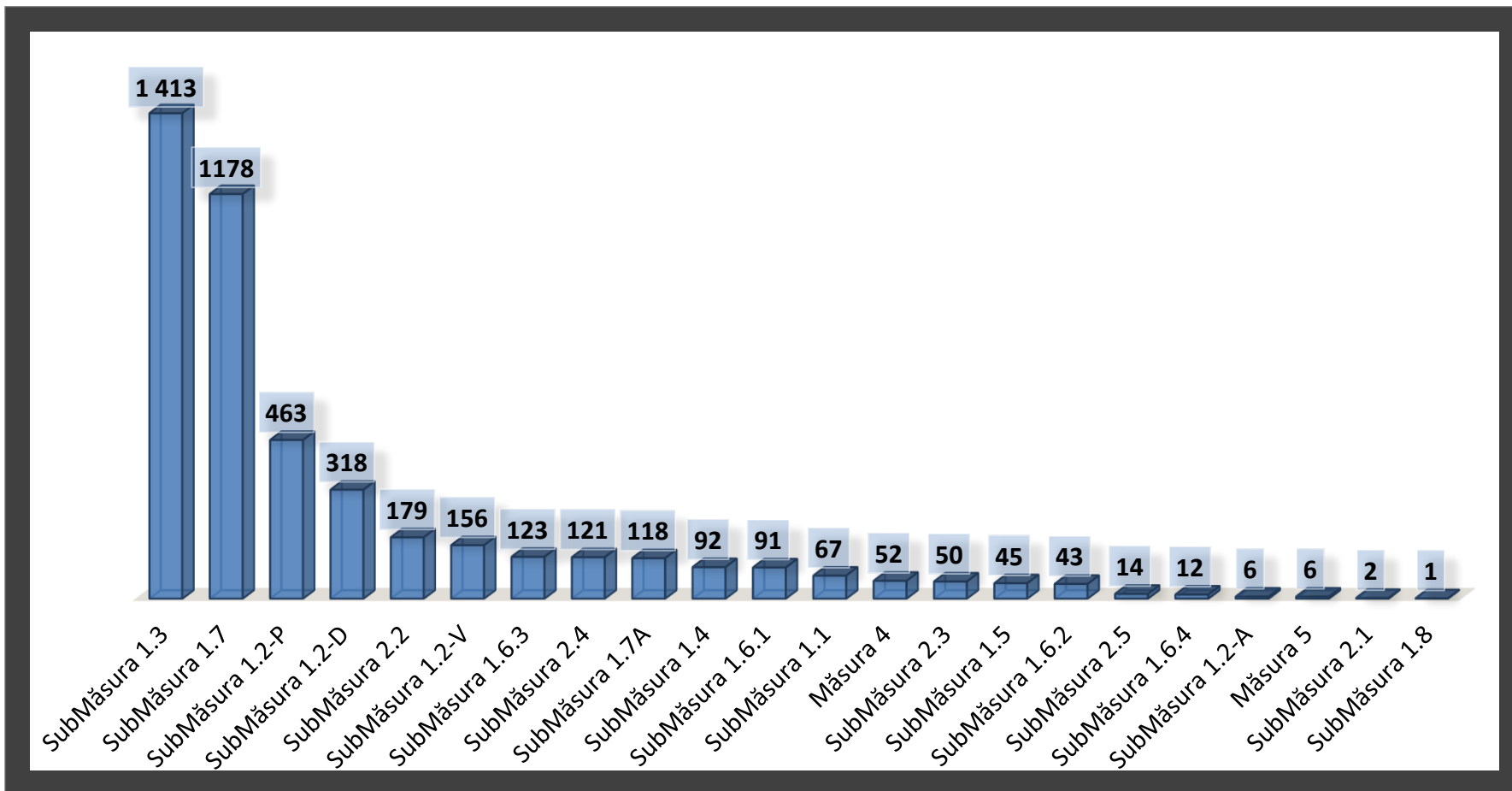
## Informația privind executarea mijloacelor fondului de subvenționare a producătorilor agricoli

Domeniile și Formele de sprijin	Nr. de solicitanți	Suma solicitată (mil lei)	Nr. de beneficiari	Suma autorizată (mil lei)	
<b>Prioritatea II. Asigurarea gestionării durabile a resurselor naturale</b>	<b>Măsura 3. Pregătirea pentru implementarea acțiunilor referitoare la mediul și spațiul rural</b>				
	<b>SbM 2.1 Consolidarea terenurilor agricole</b>	2	17 867	2	15 194
	<b>SbM. 2.2 Proc. echipamentului de irigare</b>	179	22 776 537	177	21 813 322
	<b>SbM. 2.3 Compensarea cheltuielilor la irigare</b>	50	3 727 260	37	3 083 577
	<b>SbM. 2.4 Procurarea echipamentului No-Till și Mini-Till</b>	121	20 901 638	107	18 165 406
	<b>SbM. 2.5 Agricultură ecologică</b>	14	641 850	12	596 026
<b>Prioritatea III. Sporirea investițiilor în infrastructura din mediul rural și întreprinderilor agricole, plasate în extravilan</b>	<b>Măsura 4. Îmbunătățirea și dezvoltarea infrastructurii rurale</b>	52	7 530 160	41	4 158 978
	<b>Măsura 5. Servicii de consultanță și formare</b>	6	12000	5	10000
<b>Total</b>	<b>4 549</b>	<b>641 071 075</b>	<b>4295</b>	<b>561 051 833</b>	

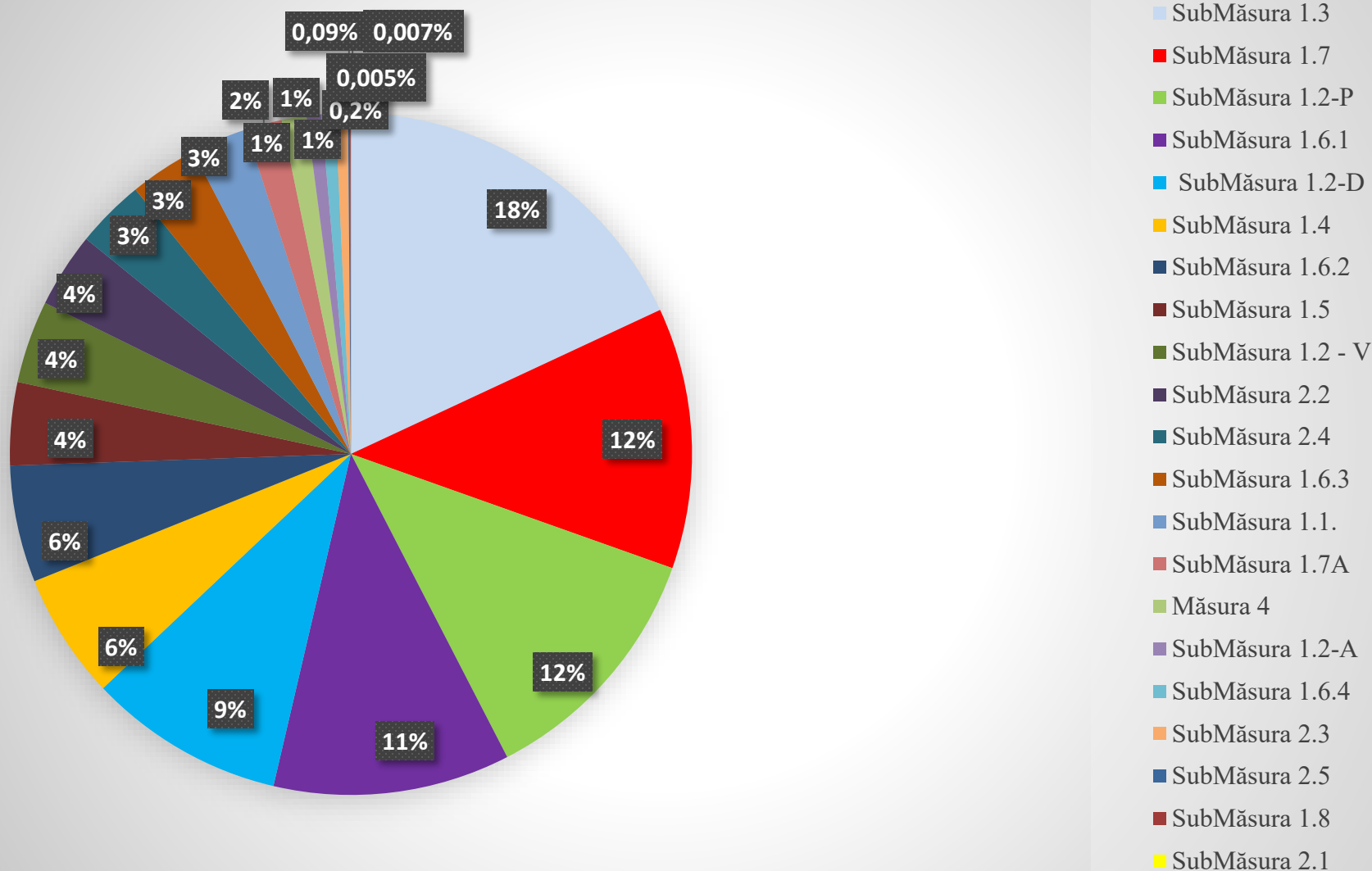
## Informația privind măsurile solicitate din fondul de subvenționare a producătorilor agricoli (nr. dosare)



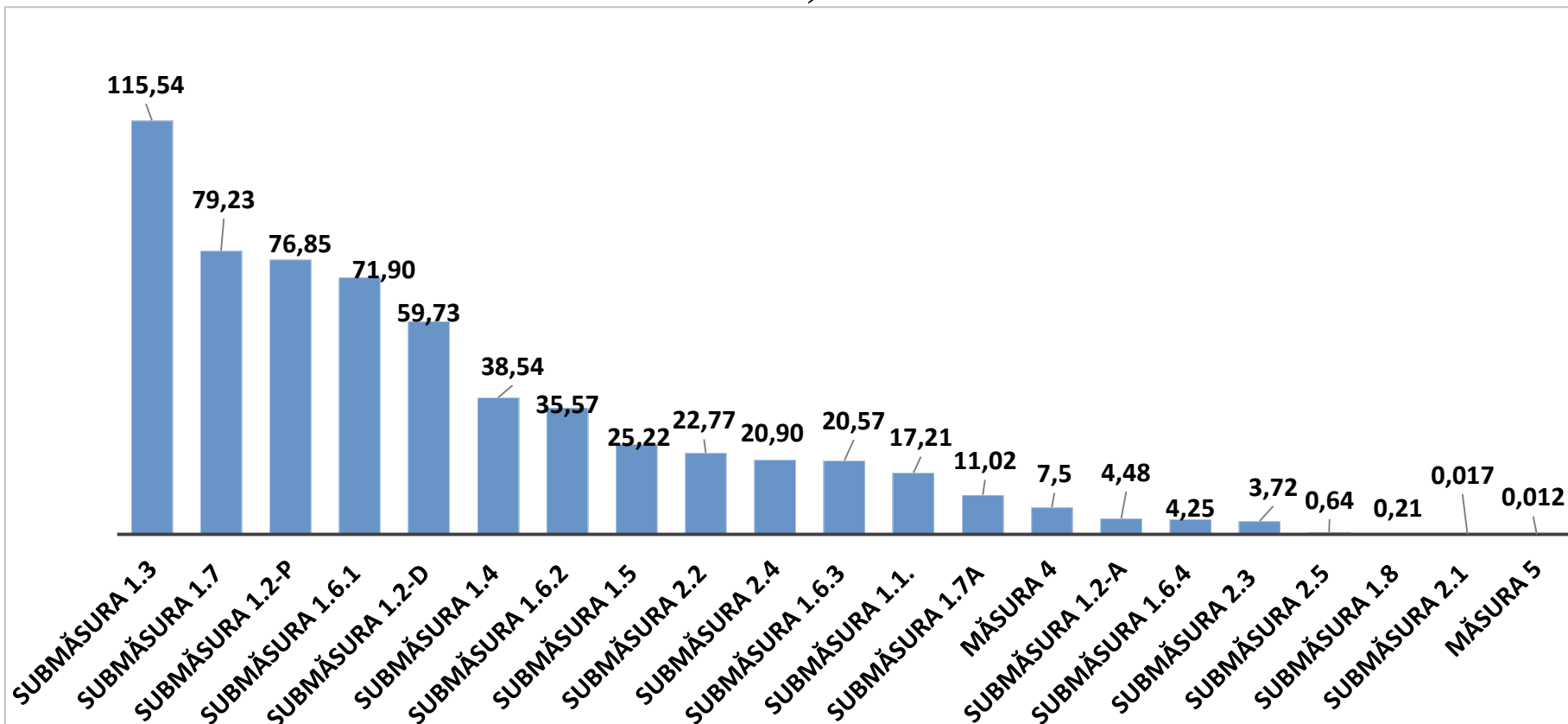
# Informația privind măsurile solicitate din fondul de subvenționare a producătorilor agricoli (nr. dosare)



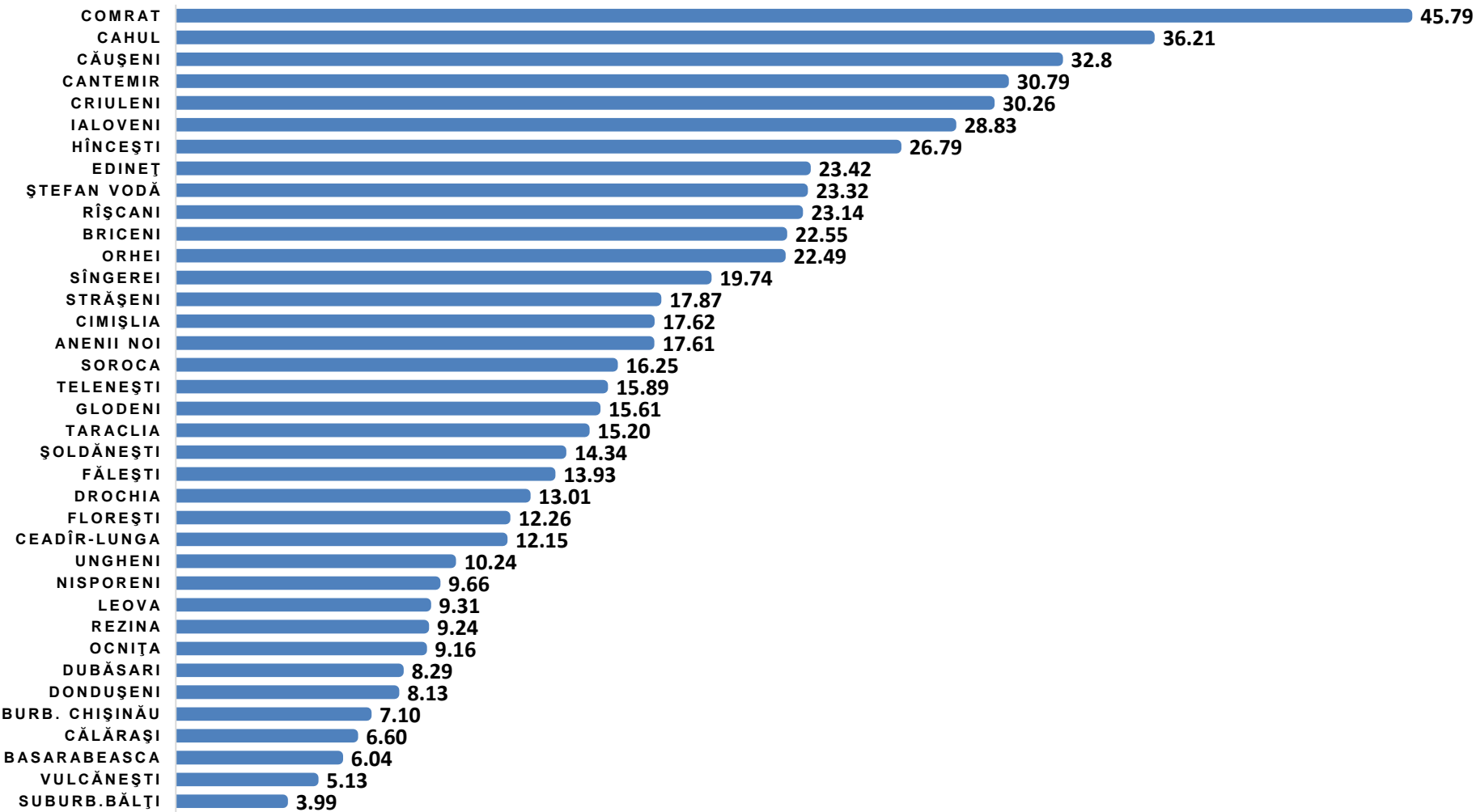
## Informația privind suma solicitată din fondul de subvenționare a producătorilor agricoli



# Informația privind suma solicitată din fondul de subvenționare a producătorilor agricoli (mln. lei)



# *Sumele solicitate pe raioane*

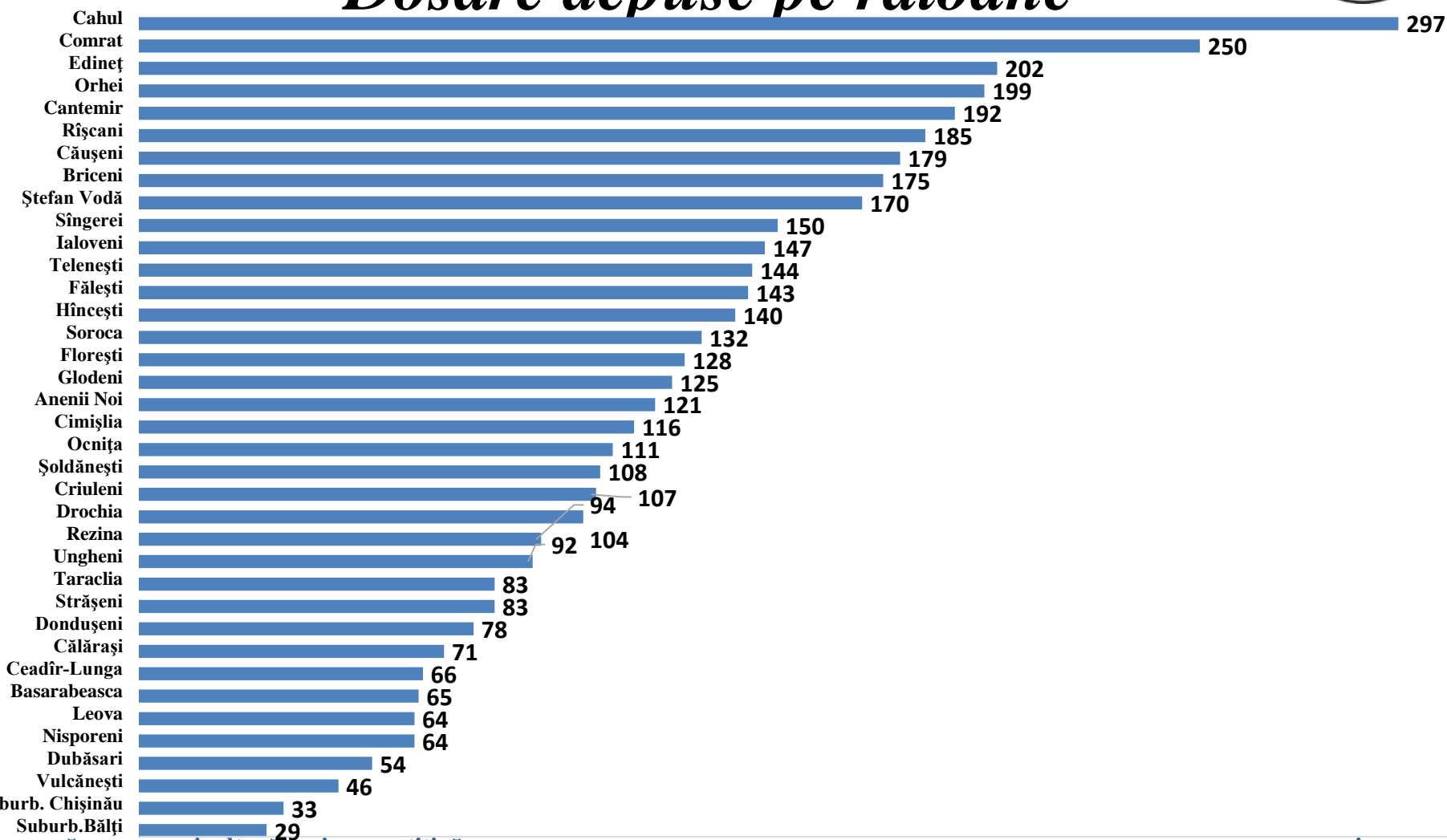


Împreună spre o agricultură mai competitivă

[www.aipa.gov.md](http://www.aipa.gov.md)



# *Dosare depuse pe raioane*



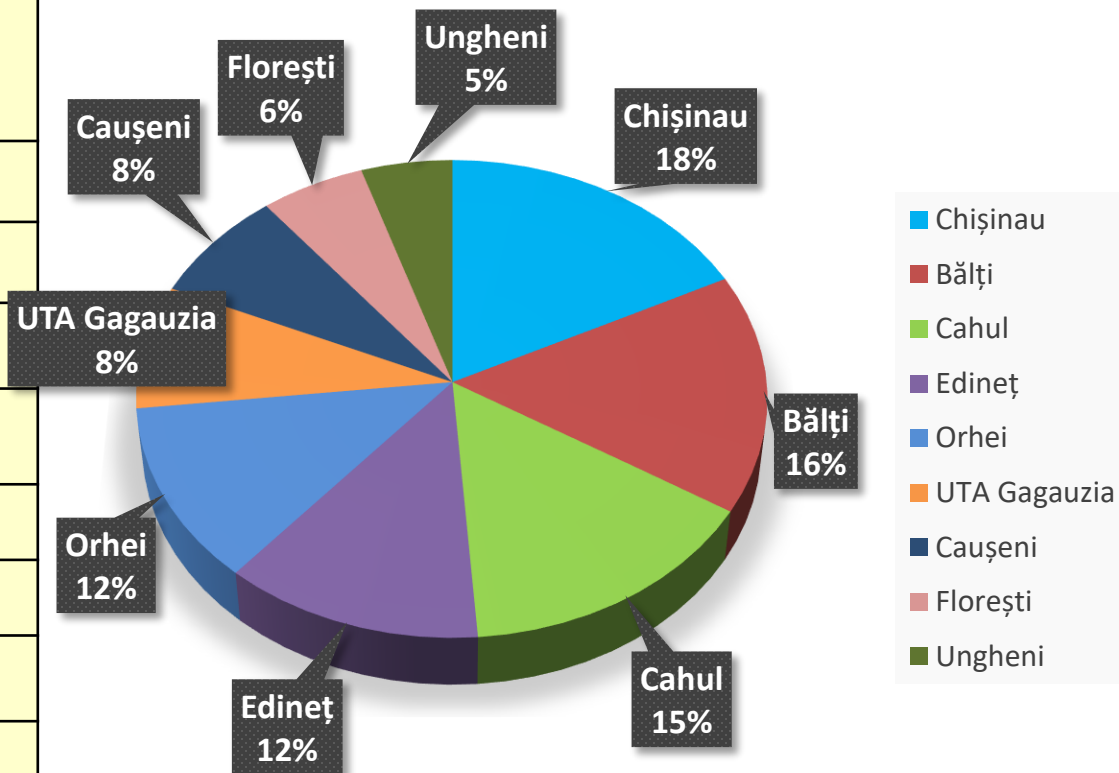
Împreună spre o agricultură mai competitivă

[www.aipa.gov.md](http://www.aipa.gov.md)



## Oficiile teritoriale și dosare depuse

Oficiul teritorial	Dosare depuse
Chișinău	801
Bălți	736
Cahul	683
Edineț	567
Orhei	545
UTA Gagauzia	381
Caușeni	349
Florești	260
Ungheni	227
<b>Total</b>	<b>4 549</b>



Măsura	Numărul dosarelor	Sume respinse
SubMăsura 1.1.	6	1 691 751
SubMăsura 1.2-A	2	347 000
SubMăsura 1.2-D	40	12 850 361
SubMăsura 1.2-P	21	4 950 506
SubMăsura 1.2-V	8	2 435 166
SubMăsura 1.3	32	2 631 831
SubMăsura 1.4	6	1 540 386
SubMăsura 1.5	3	1 029 080
SubMăsura 1.6.1	10	5 226 920
SubMăsura 1.6.2	8	7 886 146
SubMăsura 1.6.3	14	3 375 146
SubMăsura 1.6.4	2	582 658
SubMăsura 1.7	20	1 197 502
SubMăsura 1.7A	14	1 313 114
Submăsura 2.2	2	24 633
Submăsura 2.3	1	121 821
Submăsura 2.4	13	2 043 536
Submăsura 2.5	2	44 646
Măsura 4	11	1 667 629
Măsura 5	1	2 000



## Repartizarea fondului de subvenționare conform formelor de organizare juridice

Tipul formei organizatorice	Numărul	Ponderea (%)	Suma solicitată	Ponderea sumei solicitate %
Gospodărie Țărăneasă	2 031	45,2	145 998 786	23,1
Societate cu răspundere limitată	1 860	41,2	353 768 078	57,8
Societate pe acțiuni	164	3,6	31 895 047	2,2
Cooperativa Agricolă de Producție	122	2,7	14 405 853	5,2
Întreprindere Individuală	74	1,6	7 656 570	1,2
Cooperativă de întreprinzător (inclusiv grupuri de producători)	42	0,9	26 782 543	4,1
Societate în comandită	12	0,3	1 240 453	0,20
Întreprindere de stat	9	0,2	2 960 351	0,61
Asociație Obștească	8	0,15	1 623 581	0,25
Firmă de producție și comerț	5	0,1	1 373 675	0,21
Întreprindere de arendă	3	0,06	972 607	0,15
Instituție de învățământ	3	0,06	309 611	0,04

**Repartizarea fondului de subvenționare conform asociațiilor profesionale**

Asociația de profil	Nr. membrilor	Ponderea (%)	Suma subvenției solicitate, mii lei
UniAgroProtect	1390	<b>31</b>	190 884 125
FNF Moldova	1036	<b>23</b>	123 308 912
Agroinform	901	<b>20</b>	84 054 419
AO,,Agro Horticola Orhei”	280	<b>6</b>	27 607 041
Agroconsultant	110	<b>2</b>	16 047 005
Asociația Producătorilor și Exportatorilor de Fructe "Moldova Fruct"	94	<b>2</b>	24 083 260
APEF Moldova Fruct	59	<b>1</b>	13 471 462
Asociația cu Indicație Geografică Protejată „Valul lui Traian”	20	<b>0,4</b>	14 605 579
Asociația Producătorilor și exportatorilor de struguri APESM	91	<b>2</b>	25 251 639
ADA Briceni	134	<b>3</b>	18 779 398
Asociația Obștească "Agro Prut Leova"	19	<b>0,4</b>	2451274
OOAPV „VitAs"	13	<b>0,2</b>	3 438 442
Uniunea Asociațiilor Producătorilor de Culturi Nucifere din RM	10	<b>0,2</b>	2 594 445
Altele	392	<b>9</b>	94 494 075

## Prioritatea I. Creșterea competitivității sectorului agroalimentar prin restructurare și modernizare

### Submăsura 1.1. Stimularea investițiilor pentru producerea legumelor și a fructelor pe teren protejat (sere de iarnă, solarii, tuneluri).

Tipul de construcție înființată (ha)				Nr. solicitanți	Suma solicitată, mii. lei	Beneficiari	Suma autorizată, mii. lei
Suprafața renovate/construită a modulelor de sere (ha)	Suprafața renovată/construită a tunelurilor (ha)	Suprafața renovată/construită a modulelor de solarii (ha)	Câmp deschis				
21,16	1,06	3,09	8,48	67	17 211 146	60	14 589 68
<b>Total suprafața renovată/construită (ha)</b>	<b>36,77</b>						

Tipul de construcție înființată (unități)								
2014			2015			2016		
Sere	Solarii	Tuneluri	Sere	Solarii	Tuneluri	Sere	Solarii	Tuneluri
209	11	26	141	21	7	48	7	4



***SubMăsura 1.2. P Stimularea investițiilor pentru înființarea, modernizarea și defrișarea plantațiilor multianuale, inclusiv a plantațiilor viticole și a plantațiilor pomicole***  
***Rezultatele cu privire la înființarea plantațiilor multianuale Suprafața (ha)***

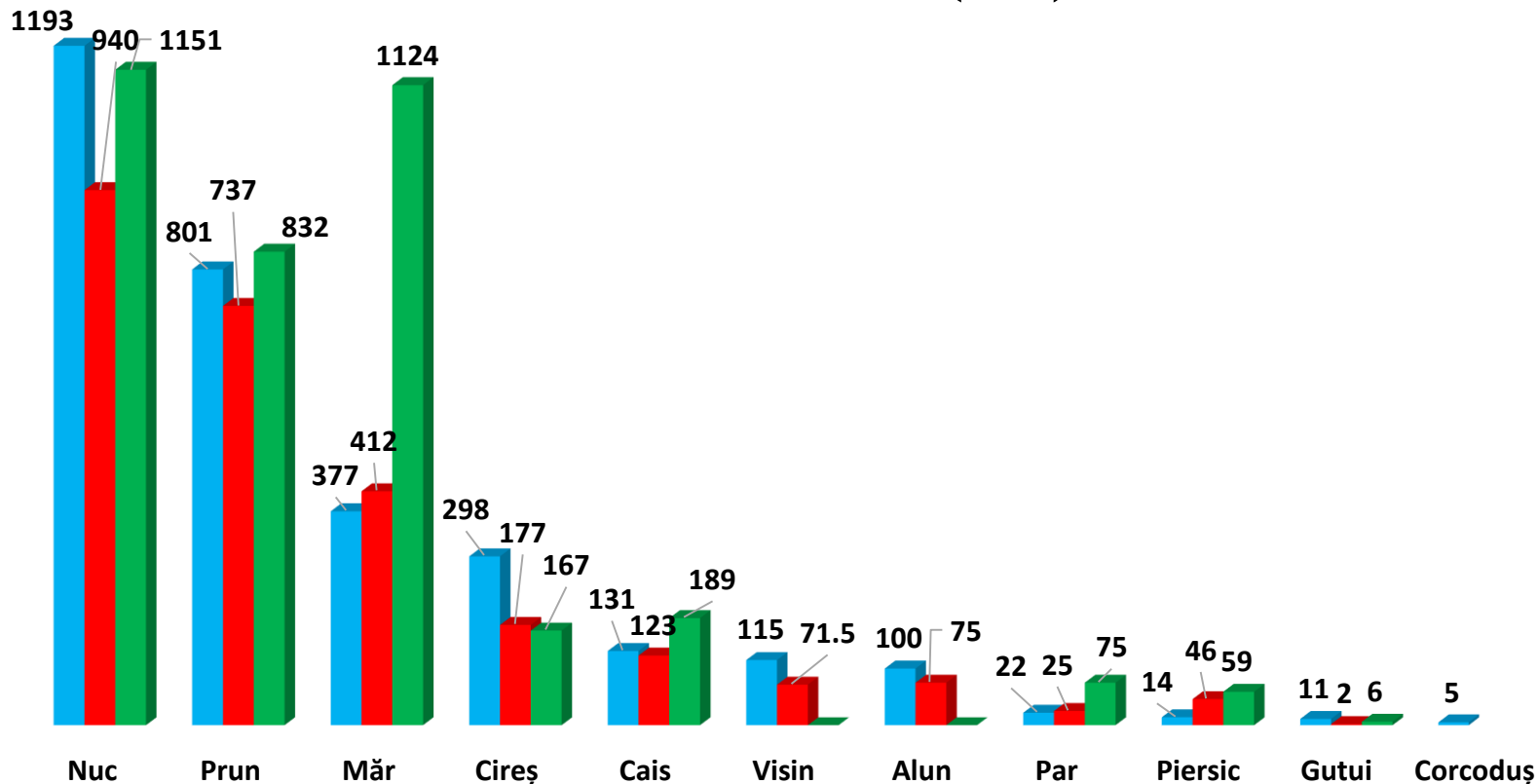
Nr. solicitanți SubMăsura 1.2 P	Suma solicitată, mii.lei	Beneficiari	Suma autorizată, mii. lei	Suprafața totală
<b>463</b>	<b>76 850 831</b>	<b>442</b>	<b>68 079 343</b>	<b>3130 ha</b>

Nuc	Prun	Măr	Cireș	Cais	Vișin	Alun	Păr	Migdal	Piersic	Gutui
1193	801	377	289	131	115	104	22	17	14	11

**Total suprafața înființată: 3130 ha**



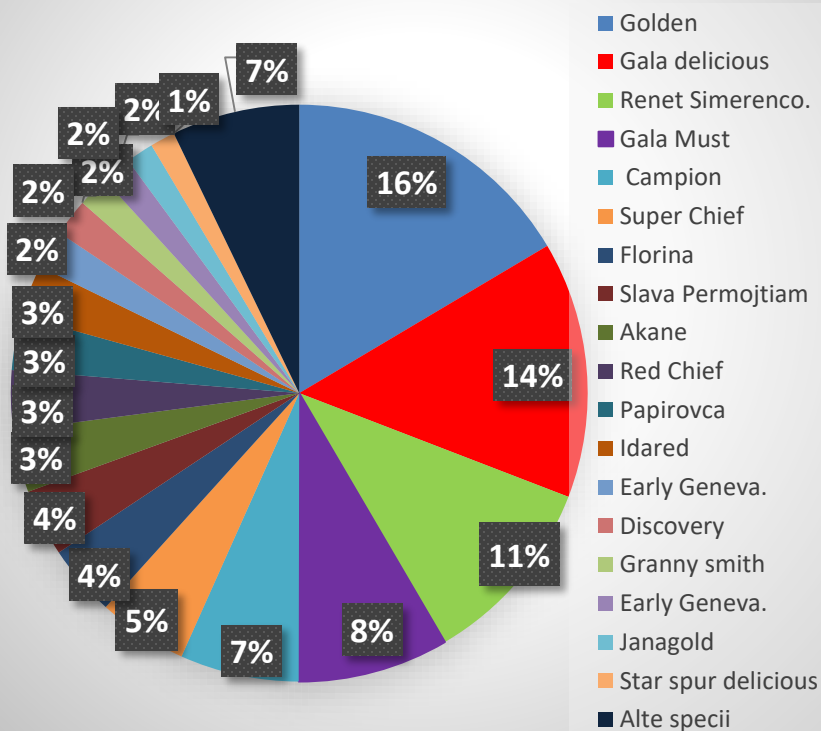
# Statistica anilor precedenți a plantațiilor multianuale (ha)



## Densitatea pomilor de măr la hectar

Plantații pomicele, bucăți	Suprafața (ha)	Suma solicitată, lei
- de la 700 până la 1249	55,1	1 600 506
- de la 1250 până la 1849	130,61	2 108 750
- de la 1850 până la 2449	64,2	2 927 200
- de la 2450 și mai mult	126,8	11 685 612
<b>Total</b>	<b>377</b>	<b>18 322 068</b>

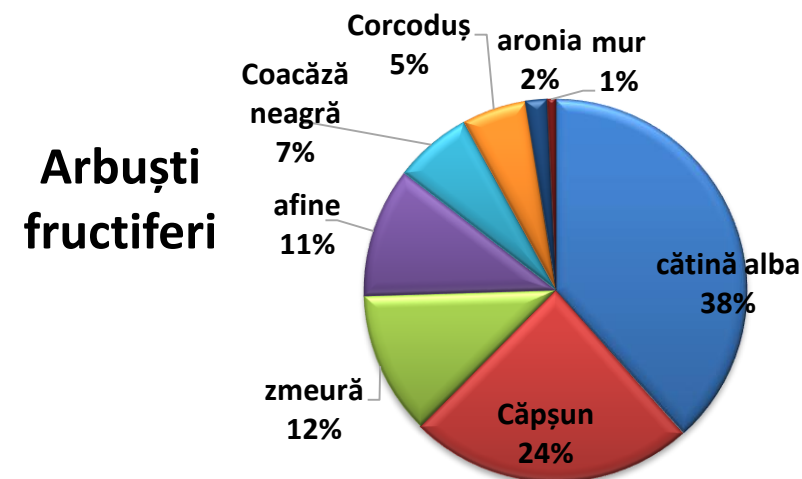
### Suprafețele înființate în funcție de tipul soiurilor de măr



## M-1.2.-P Rezultatele cu privire la înființarea plantațiilor de arbuști fructiferi, ha

Cătină albă		Căpșun		Zmeură		Afine		Coacăză neagră		Corcoduș		Aronia		Mur	
Nr de solicit.	Suprafața	Nr. de solicitanți	Suprafața	Nr de solicit.	Suprafața	Nr de solicit.	Suprafața	Nr de solicit.	Suprafața	Nr de solicit.	Suprafața	Nr de solicit.	Suprafața	Nr de solicit.	Suprafața
2	35 ha	15	22 ha	2	11 ha	1	10 ha	3	6 ha	1	5 ha	1	1,63 ha	1	0,63 ha

**Total suprafața înființată: 91 ha**



### Plantații de culturi aromatice

Isop		Levănțică	
Nr de solicit.	Suprafața	Nr de solicit.	Suprafața
1	15	1	10

**Total suprafața înființată: 25 ha**

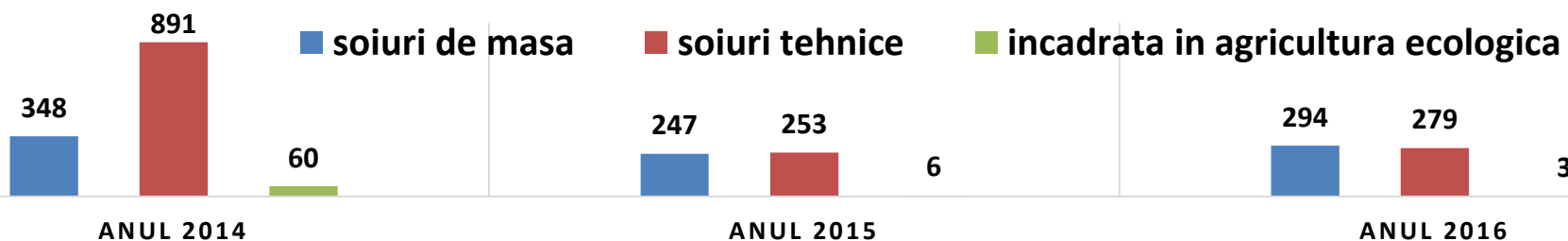
**Suma solicitată : 200 000 lei**



## M-1.2.-V Rezultatele cu privire la plantațiile viticole.

### Suprafețele de plantații înființate în funcție de tipul soiurilor (ha)

Suprafața soiuri de masă (ha)	soiuri de struguri pentru vin	plantatii-mama altoi si portaltoi, categoria biologica "baza"
294 ha	279 ha	2,82 ha
<b>Total suprafața înființată: 576 ha</b>		

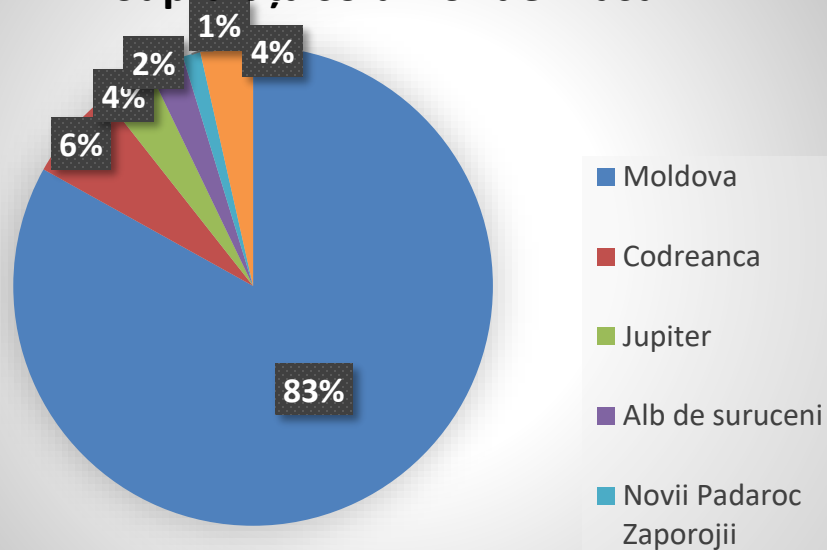


Nr. solicitanți	Suma solicitată, mii.lei	Beneficiari	Suma autorizată, mii. lei
156	25 040 045	148	21 124 135

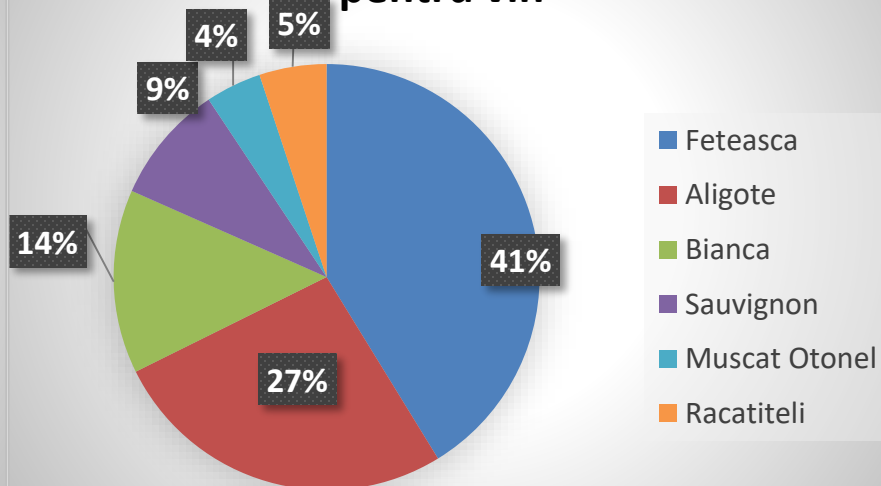


## SubMăsura 1.2 –V Suprafețele înființate de viță de vie în funcție de tipul soiului

### Suprafața soiurilor de masă



### Suprafața soiurilor de struguri pentru vin



### Suprafața soiurilor de plantatii-mama altoi si portaltoi, categoria biologica "baza"



## SubMăsura 1.2 - A Sisteme Antiîngheț și Instalații Antigriindină

Numărul de beneficiari	Suma solicitată	Beneficiari	Suma autorizată
6	4 484 000	4	4 095 830



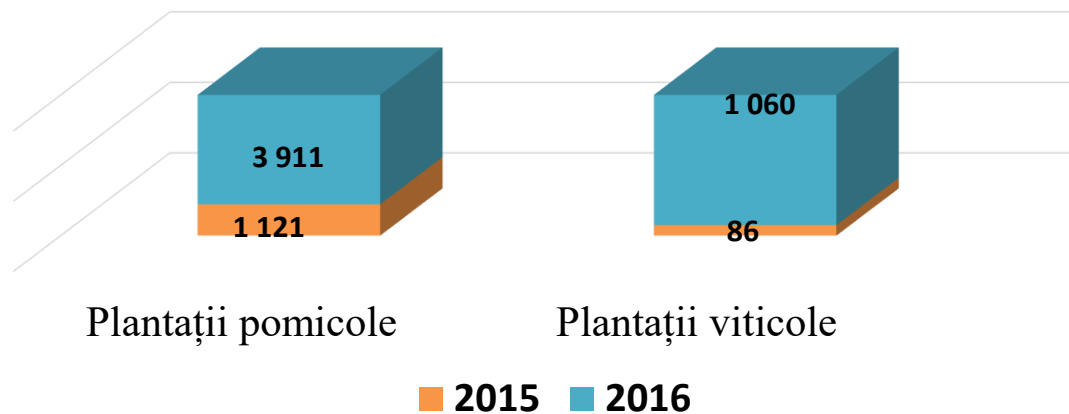
2014				2015				2016			
Sisteme antiîngheț		Instalații antigriindină		Sisteme antiîngheț		Instalații antigriindină		Sisteme antiîngheț		Instalații antigriindină	
Solicitanți	ha	Solicitanți	ha	Solicitanți	ha	Solicitanți	ha	Solicitanți	ha	Solicitanți	ha
1	98	9	72	0	0	2	11	0	0	6	53



## SubMăsura 1.2 –D Suprafețele plantațiilor multianuale defrișate

Solicitanți	Suma solicitată, mii lei	Nr. de beneficiari	Suma autorizată	Plantații pomicole, defrișate	Plantații viticole defrișate
318	59 731 131	276	43 103 616	3 911 ha	1 121 ha

### Evoluția sistemului de subvenționare cu anul precedent (ha)



## *SubMăsura 1.3. Stimularea investițiilor pentru procurarea tehnicii și utilajului agricol convențional*

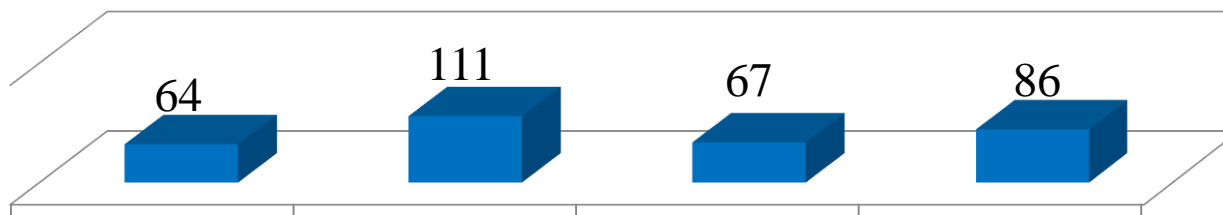
Solicitanți		Suma solicitată, mii lei	Nr. de beneficiari	Suma autorizată
1 413		115 584 795	1 378	110 631 590
<b>Tehnică și utilaj agricol convențional eligibil subvenționării</b>				
Autopropulsate			Mașini și utilaje agricole	
<i>Tractoare agricole</i>		<i>Combine</i>	<i>Tractate</i>	<i>Purtate</i>
437		41	425	528
<b>Total: 1 431</b>				
Procurate prin intermediul Unității de implementare și administrare a Proiectului creșterii producției alimentare 2KR		Procurate prin intermediul ÎS "Institutul de Tehnică Agricolă "Mecagro"		Procurate prin intermediul companiilor de leasing, în baza unui contract de leasing financiar
288		208		3



**Submăsura 1.4. Stimularea investițiilor  
 pentru utilarea și renovarea tehnologică a fermelor zootehnice.**

Tip fermă	Nr. Solicitanți	Sume solicitate (mii lei)	Nr. de beneficiari	Suma autorizată
Ferme de bovine	30	13 195 443	26	11 532 176
Ferme de ovine și caprine	5	648 669	5	536 534
Ferme de suine	11	5749513	9	3 572 205
Ferme de păsări	20	16 506 685	18	15 970 758
Ferme apicole	25	1 909 059	24	1 481 067
Ferme iepuri	1	235 029	-	-
<b>TOTAL</b>	<b>92</b>	<b>38 546 753</b>	<b>86</b>	<b>34 845 311</b>

**FERMELOR ZOOTEHNICE REUTILATE ȘI MODERNIZATE  
 PE PARCURSUL ANILOR 2013-2016**

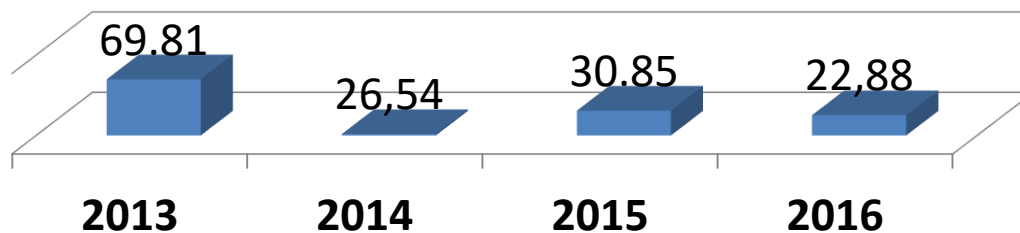


## Măsura 1.5 Stimularea procurării animalelor de prăsilă și menținerea fondului genetic al acestora

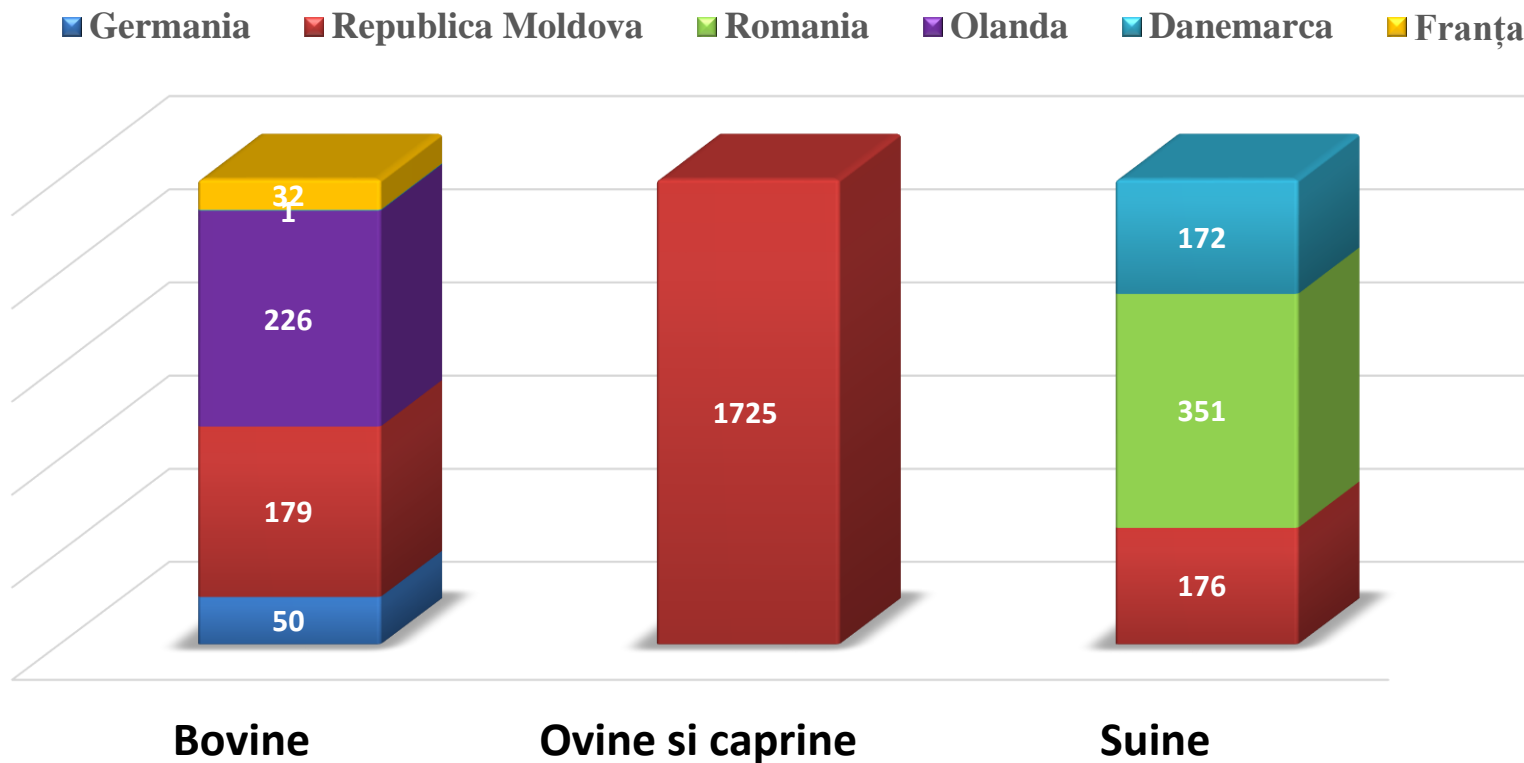
Numărul de capete de animale de prăsilă care se supun subvenționării	Nr. capete
Vaci primipare, junci și juninci cu vârsta de cel puțin 12 luni, șeptel de lapte;	265
Vaci primipare, junci și juninci cu vârsta de cel puțin 12 luni. șeptel de carne;	31
Vieri cu vârsta de 6-8 luni (rasă pură);	26
Scrofițe neînsămânțate cu vârsta de 6-8 luni (rasă pură și birasiale);	598
Berbeci și țapi cu vârsta de 6-20 luni;	45
Mioare și căprițe cu vârsta de 6-20 luni;	1300
Iepuri de casă de reproducție;	200
Măci de albine cu vârsta de cel mult 3 luni.	1418

### Subvenționarea procurării animalelor de prăsilă și menținerii fondului genetic pe parcursul 2013-2016 (milioane lei)

**Suma achitată**



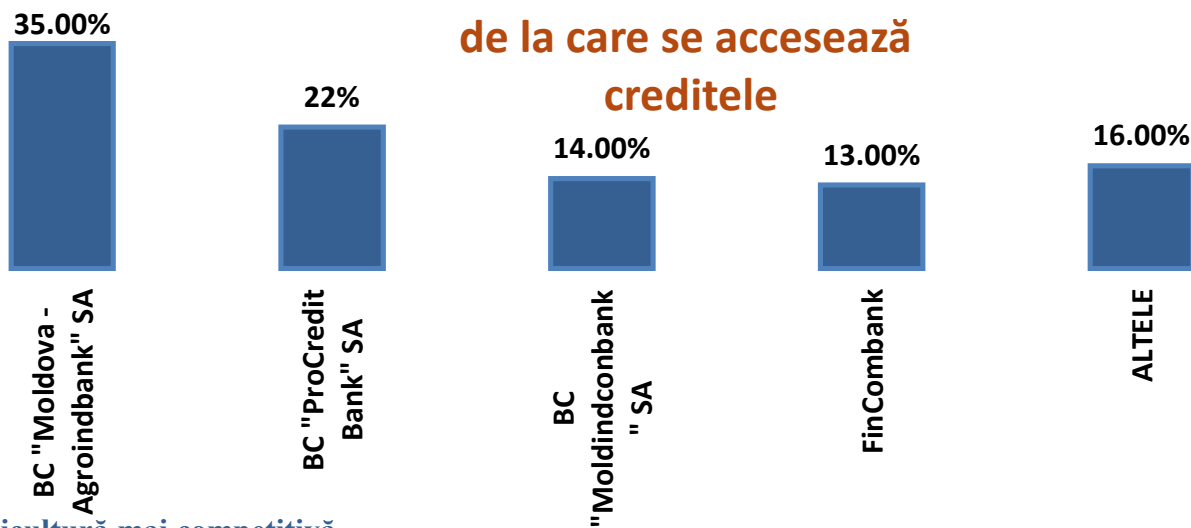
## Măsura 1.5 Stimularea procurării animalelor de prăsilă și menținerea fondului genetic al acestora



## SubMăsura 1.7 Stimularea creditării producătorilor agricoli de către băncile comerciale și instituțiile financiare nebancale.

Numărul de beneficiari	Suma solicitată	Beneficiari	Suma autorizată
1 178	79 254 926	1158	76 448 582

### Ponderea băncilor de la care se accesează creditele



## Submăsură 1.7A. Stimularea mecanismului de asigurare a riscurilor în agricultură.

Nr. agenților economici solicitanți de subvenții	Suma subvenției solicitate (lei)	Nr. agenților economici subvenționați	Suma subvenției total autorizate (lei)
118	11 023 679	87	8 875 833

### Moldasig

Nr. de producători – 17  
Suma solicitată (lei) –  
216 482

### C.A. Alliance Insurance Group S.A.

Nr. de producători - 33  
Suma solicitată (lei) –  
4 986 517

### Companii de asigurări

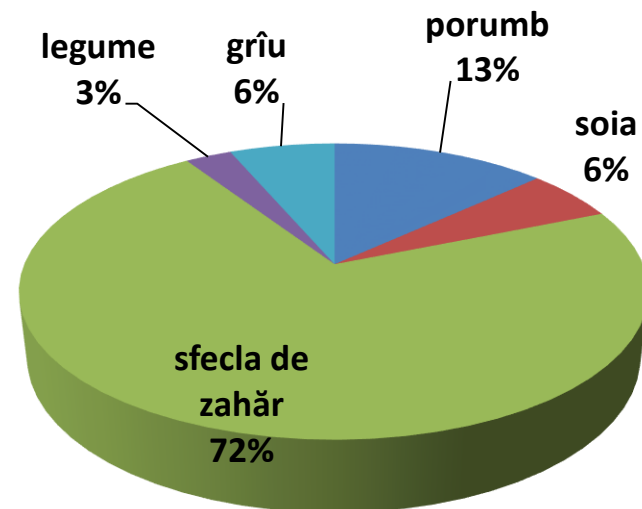
### Moldcargo

Nr. de producători - 9  
Suma solicitată (lei)  
799 556

### Klassika Asigurări

Nr. de producători- 21  
Suma solicitată (lei) –  
1 651 977

### Suma asigurată pe culturi



**SubMăsura 1.6 Stimularea investițiilor pentru dezvoltarea infrastructurii postrecoltare și  
 procesare**
**SubMăsura 1.6.1 Case de ambalare și frigidere de păstrare a fructelor, strugurilor și legumelor**

Nr. solicitanți	Valoarea investiției (lei)	Suma solicitată (lei)	Nr. beneficiari	Suma autorizată (lei)	Nr. de frigidere	Nr. case de ambalare
<b>91</b>	<b>205 699 086</b>	<b>67 740 037</b>	<b>81</b>	<b>62 953 038</b>	<b>7</b>	<b>12</b>

**SubMăsura 1.6.2 Procesare, uscare și congelare a fructelor, strugurilor, legumelor și cartofilor**

Nr. solicit.	Valoarea investiției (lei)	Suma solicitată (lei)	Nr. beneficiari	Suma autorizată (lei)
<b>43</b>	<b>322 012 260</b>	<b>35 572 477</b>	<b>34</b>	<b>25 686 572</b>

**SubMăsura 1.6.3 Prelucrare, uscare și condiționare a cerealelor, oleaginoaselor, florii-soarelui și soia**

Nr. solicit.	Valoarea investiției (lei)	Suma solicitată (lei)	Nr. beneficiari	Suma autorizată (lei)
<b>122</b>	<b>104 648 312</b>	<b>19 961 615</b>	<b>108</b>	<b>16 115 482</b>

**SubMăsura 1.6.4 Prelucrare primară, ambalare, refrigerare, congelare și păstrare a cărnii, procesare, ambalare și păstrare a laptelui**

Nr. solicit.	Valoarea investiției (lei)	Suma totală solicitată (lei)	Nr. beneficiari	Suma totală autorizată (lei)

## *SubMăsura 1.6 Stimularea investițiilor pentru dezvoltarea infrastructurii postrecoltare și procesare*

Capacitatea totală frigiderele (tone)	Numărul de frigidere
- de la 0 până la 100	6
- de la 101 până la 500	34
- de la 501 până la 1000	19
- de la 1001 și mai mult	13
<i>Total</i>	72

## *Măsura 1.8 Stimularea constituirii și funcționării grupurilor de producători*

Nr. total de solicitanți de subvenții (grupuri de producători)	Suma total solicitată, lei	Nr. de grupuri de producători beneficiari de subvenții	Suma total autorizată lei
<b>1</b>	<b>215 083</b>	<b>1</b>	<b>215 081</b>



***Prioritatea II. Asigurarea gestionării durabile a resurselor naturale***  
***Măsura 3. Pregătirea pentru implementarea acțiunilor referitoare la***  
***mediul și spațiul rural***

***Submăsura 2.1. Stimularea investițiilor pentru consolidarea terenurilor agricole.***  
***(terenuri comasate)***

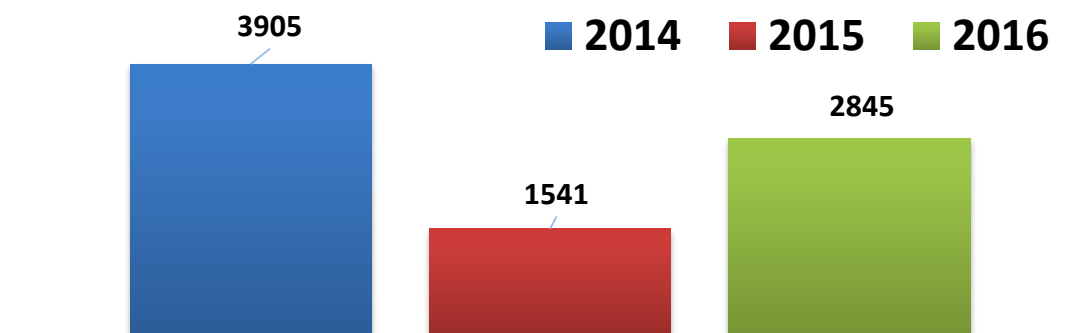
Nr. total de solicitanți	Valoarea totală a investiție (lei)	Suma total solicitată (lei)	Nr. de beneficiari	Suma total autorizată (lei)	Numarul de parcele comasate	Suprafata terenurilor comasate, ha
2	35 777	17 867	2	15 194	87	50 ha



## SubMăsura 2.2

### Stimularea investițiilor pentru procurarea echipamentului de irigare.

Număr solicitanți	Suma solicitată (lei)	Număr benefic iri	Suma autorizată (lei)	Sisteme de irigare (unități)		Suprafața irigată (ha)	
				prin picurare	prin aspersiune	prin picurare	prin aspersiune
179	22 776 537	177	21 813 322	126	41	1 311 ha	1 534 ha



*Suprafața irigată în comparație cu 2014,2015*



## SubMăsura 2.3 Stimularea producătorilor agricoli pentru compensarea cheltuielilor la irigare

Nr. solicitanți	Suma solicitată (lei)	Nr. beneficiari	Suma autorizată (lei)	Suprafața irigată (total)
<b>50</b>	<b>3 727 260</b>	<b>37</b>	<b>3 083 577</b>	<b>5420,69 ha</b>

Utilizarea energiei electrice pentru compensarea cheltuielilor la irigare	Nr. de beneficiari
50% din costul cheltuielilor suportate la pomparea apei din sistemele de irigare centralizate	18
80% din costul cheltuielilor suportate la repomparea apei	8
1,2 lei pentru fiecare 1m <sup>3</sup> de apă utilizată efectiv la irigație	10



## Submăsura 2.4. Stimularea investițiilor pentru procurarea echipamentului No-Till și Mini-Till.

Numărul de utilaj agricol supus subvenționării în proporție de 25% din cost (per unitate) conform listei specificate în Regulament, <b>dar nu mai mult de 400 000 lei per beneficiar</b>				Utilaj agricol Procurate prin intermediul 2KR	Utilaj agricol Procurate prin intermediul "Mecagro"	Altele
cultivoare combinat, multifuncționale	semănăturile combinat (No- Till, Mini-Till)	Grapă cu discuri, combinată (multifuncțional ă)	scarificator			
31	54	5	38	3	9	116

Nr. total de solicitanți	Suma total solicitată, lei	Nr. de beneficiari	Suma total autorizată lei	Suprafața prelucrată
121	20 901 638	107	18 165 406	60 634,37 ha

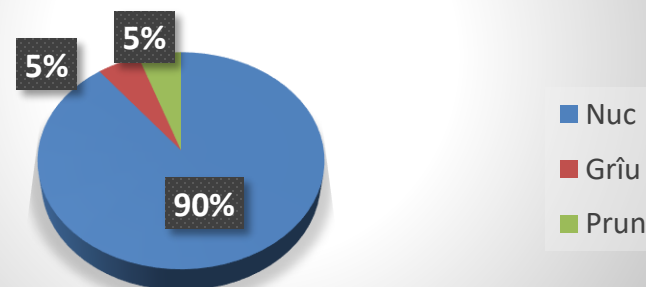


## SubMăsura 2.5 Susținerea promovării și dezvoltării agriculturii ecologice

Nr. solicitanți	Suma solicitată (lei)	Nr. beneficiari	Suma autorizată (lei)
14	641 850	12	596 026

Suprafața încadrată în agricultura ecologică (ha)		
I an de conversiune cultura	II an de conversiune cultura	III an de conversiune cultura
217	161	65

### Tipul de cultură încadrată în agricultura ecologică (beneficiari)





## Prioritatea III. Sporirea investițiilor în infrastructura fizică și cea a serviciilor din mediul rural, inclusiv în infrastructura aferentă întreprinderilor agricole, plasate în extravilan

### Măsura 4. Îmbunătățirea și dezvoltarea infrastructurii rurale

Nr. de solicitanți	Valoarea investiției (lei)	Nr. de beneficiari	Suma autorizată (lei)
52	7 530 160	41	4 158 978

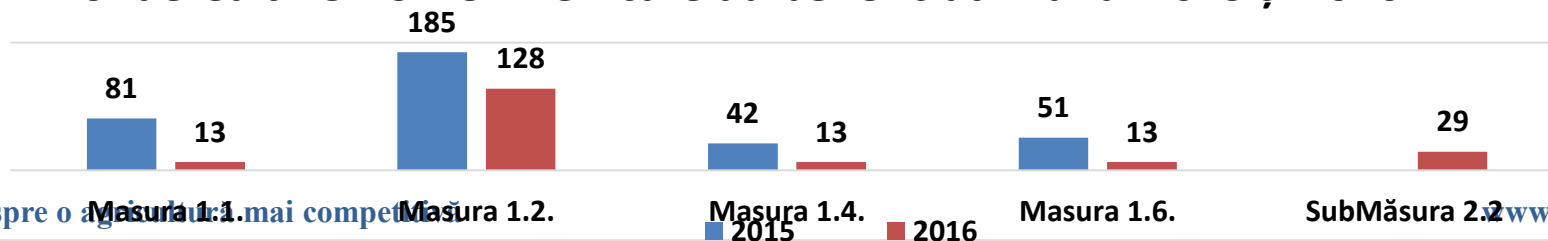
Domeniul de acțiune	Nr. solicitanți
1. Construcția și reabilitarea sistemelor de alimentare cu gaz, apă și sisteme de canalizare pentru unitățile agricole;	18
3. Liniile și echipamentul de alimentare cu energie electrică;	33
4. Reabilitarea drumurilor și podurilor de acces la unitățile agricole;	3
5. Construcția și reabilitarea bazinelor de acumulare a apei pentru irigare și activitate piscicolă, precum și construcțiile hidrotehnice aferente acestora;	7



Conform *Regulamentului cu privire la aprobarea modului de repartizare a mijloacelor fondului de subvenționare a producătorilor agricoli pentru anul 2016, tînăr-fermier și femeie-fermier* solicitanți de subvenții în cadrul SubMăsurilor: **1.1., 1.2., 1.4., 1.6., 2.2** beneficiază de **15%** din suma subvenției calculate.

Măsura	Numărul tinerilor solicitanți de subvenții	Numărul femeie-fermier (administratoare)
SubMăsura 1.1.	13	6
SubMăsura 1.2.	128	81
SubMăsura 1.4	13	14
SubMăsura 1.6	13	11
SubMăsura 2.2	29	15
<b>Total</b>	<b>196</b>	<b>127</b>

### Ponderea tinerilor fermieri care au beneficiat în anul 2015 și 2016



## TINERI FERMIERI

Conform *Regulamentului cu privire la aprobarea modului de repartizare a mijloacelor fondului de subvenționare a producătorilor agricoli pentru anul 2016, tînăr-fermier* solicitanți de subvenții în cadrul SubMăsurilor: **1.1., 1.2., 1.4., 1.6., 2.2** beneficiază de **15%** din suma subvenției calculate.

Măsura	Numărul tinerilor solicitanți de subvenții	Suma subvenției solicitate, lei	Suma subvenției solicitată suplimentar (15%)	Suma subvenției total autorizate, lei
SubMăsura 1.1.	13	1 479 094	206 659	3 912 390
SubMăsura 1.2.	128	2 525 830	2 141 941	16 089 848
SubMăsura 1.4	13	3 374 381	455 693	3 425 287
SubMăsura 1.6	13	4 369 565	495 264	3 791 147
SubMăsura 2.2	29	1 193 402	159 181	1 206 193
<b>Total</b>	<b>196</b>	<b>12 942 272</b>	<b>3 458 738</b>	<b>28 424 865</b>



## FEMEIE-FERMIER

Conform *Regulamentului cu privire la aprobarea modului de repartizare a mijloacelor fondului de subvenționare a producătorilor agricoli pentru anul 2016, femeie-fermier* solicitanți de subvenții în cadrul SubMăsurilor: **1.1., 1.2., 1.4., 1.6., 2.2** beneficiază de **15%** din suma subvenției calculate.

Măsura	Numărul femeilor solicitanți de subvenții	Suma subvenției solicitate, lei	Suma subvenției solicitată suplimentar (15%)	Suma subvenției total autorizate, lei
SubMăsura 1.1.	6	673 592	85 722	659 506
SubMăsura 1.2.	81	11 724 357	1 553 177	11 828 265
SubMăsura 1.4	14	1 541 395	235 517	1 630 828
SubMăsura 1.6	11	2 492 231	317 252	2 405 300
SubMăsura 2.2	15	1 971 222	262 679	2 013 846
<b>Total</b>	<b>127</b>	<b>18 402 798</b>	<b>2 454 347</b>	<b>18 537 745</b>



## *Rezultatele recepționării/ examinării dosarelor din cadrul proiectului MAC-P*

### **Linia I: Accesul la piețele de desfacere**

Nr. dosare recepționate	Suma solicitată, USD	Nr. dosarelor acceptate	Grant aprobat, USD	Nr. contractelor	Suma grantului acordat, USD
40	11 041 762	35	8 778 340	30	7 491 542

### **Linia II: Managementul durabil al terenurilor**

Nr. dosare recepționate	Suma solicitată, lei	Nr. dosarelor acceptate	Grant aprobat, lei	Nr. contractelor	Suma grantului acordat, lei
151	23 781 072	117	21 147 652	117	21 147 652



**Domeniile și formele de sprijin**
**Nr. de  
 solicitanți**
**Suma  
 solicitată (mil  
 lei)**
**Nr. de  
 beneficiari**
**Suma autorizată  
 (mil lei)**
**Măsura 1. Investiții în exploatațile agricole pentru restructurare și adaptare la standardele Uniunii Europene**

 SbM. 1.1. Stimularea inv. pe teren protejat (sere,  
 solarii, tunele)

67

17 211 149

60

14 589 683

SbM. 1.2-Antigrindină și antiîngheț

6

4 484 000

4

4 095 830

SbM. 1.2-Defrișare

318

59 731 131

276

43 103 616

SbM. 1.2-Plantații pomicole

463

76 850 831

442

68 079 343

SbM. 1.2-V Plantații viticole

156

25 040 045

148

21 124 135

SbM. 1.3 Stim. investiț. pentru procurarea tehnicii agr.

1 413

115 545 955

1378

110 631 590

SbM. 1.4 Stim. inv. utilarea/renovarea fermelor zoo.

92

38 546 753

86

34 845 311

SbM. 1.5 Stim. procurării anim. de prăsilă

45

25 225 563

41

22 884 532

SbM. 1.7 Stim. acreditării

1178

79 236 629

1158

76 448 582

SbM. 1.7A Asig. riscurilor în agricultură

118

11 023 679

87

8 875 833

**Măsura 2. Investiții în prelucrarea și comercializarea produselor agricole**

 SbM. 1.6.1 Case de ambalare și frigidere de păstrare a  
 fructelor și legumelor

91

71 904 921

81

62 953 038

SbM. 1.6.2 Procesarea fructelor/legumelor

43

35 572 476

34

25 686 572

SbM. 1.6.3 Prelucrarea cerealelor

123

20 644 088

108

16 115 482

 SbM. 1.6.4 prelucrarea și păstrarea cărnii/laptelui,  
 analiza mierii de albine

12

4 255 256

10

3 560 702

## Submăsura 1.1. Stimularea investițiilor pentru producerea legumelor și a fructelor pe teren protejat (sere de iarnă, solarii, tuneluri).




**SRL „PEȘTELE FERMECAT”**

**Suma investiției – 3 630 846 lei**

**Suma solicitată – 2 000 000 lei**



## Submăsura 1.1. Stimularea investițiilor pentru producerea legumelor și a fructelor pe teren protejat (sere de iarnă, solarii, tuneluri).



**SRL „AGROOPT”**

**Suma investiției – 3 450 000 lei**

**Suma solicitată – 2 806 835 lei**



## SubMăsura 1.2. – P Stimularea investițiilor pentru înființarea, modernizarea și defrișarea plantațiilor multianuale, inclusiv a plantațiilor viticole și a plantațiilor



**SRL „ELIT FRUCT”**

**Suma investiției – 10 867 946 lei**

**Suma solicitată – 2 325 000 lei**



## SubMăsura 1.2. – V

**Stimularea investițiilor pentru înființarea, modernizarea și defrișarea plantațiilor multianuale, inclusiv a plantațiilor viticole și a plantațiilor pomicele.**




**SRL „Visarend-Grup”**

**Suma investiției - 675 000 lei**

**Suma solicitată – 645 996 lei**




## Submăsură 1.4. Stimularea investițiilor pentru utilarea și renovarea tehnologică a fermelor zootehnice.



**S.A. „AVICOLA”**  
**Suma investiției - 5 856 599 lei**  
**Suma solicitată – 1 468 744 lei**



## Submăsură 1.5. Stimularea procurării animalelor de prăsilă și menținerii fondului genetic al acestora.



**GT „BUCȘA ANDREI”**

**Suma investiției - 1 088 856 lei**

**Suma solicitată – 1 008 200 lei**



## 1.6.1. Case de ambalare și frigidere de păstrare a fructelor, strugurilor și legumelor;



**C.Î. „FRUCTBIOIMPEX”**

**Suma investiției - 36 219 164 lei**

**Suma solicitată – 10 390 000 lei**



## 1.6.2. Procesare, uscare și congelare a fructelor, strugurilor, legumelor și cartofilor;



**S.R.L. „ARMAN PLANT”**

**Suma investiției - 5 489 449 lei**

**Suma solicitată – 5 443 590 lei**



## 1.6.2. Procesare, uscare și congelare a fructelor, strugurilor, legumelor și cartofilor;



**S.R.L. „MONICOL”**

**Suma investiției - 5 471 693 lei**  
**Suma solicitată – 5 471 693 lei**



## 1.6.3. Prelucrare, uscare și condiționare a cerealelor, oleaginoaselor, florii-soarelui și soia;



**S.R.L. „UNICAPS ”**

**Suma investiției - 8 200 000 lei**

**Suma solicitată – 5 306 550 lei**



## 1.6.4. Prelucrare primară, ambalare, refrigerare, congelare și păstrare a cărnii, procesare, ambalare și păstrare a laptelui, precum și analizei mierii de albine;



**S.R.L. „AVISELECT”**

**Suma investiției - 4 980 761 lei**

**Suma solicitată – 1 415 653 lei**



## 1.6.4. Prelucrare primară, ambalare, refrigerare, congelare și păstrare a cărnii, procesare, ambalare și păstrare a laptelui, precum și analizei mierii de albine;



**C.Î. „DOPRIMLACT”**  
**Suma investiției - 111 056 lei**  
**Suma solicitată –111 056 lei**



## SubMăsura 2.2. Stimularea investițiilor pentru procurarea echipamentului de irigare.



**G.T. Ababii Ion**

**Suma investiției - 983 950 lei**

**Suma solicitată - 491 975 lei**



# MULȚUMIM PENTRU ATENȚIE!

[www.aipa.gov.md](http://www.aipa.gov.md)

