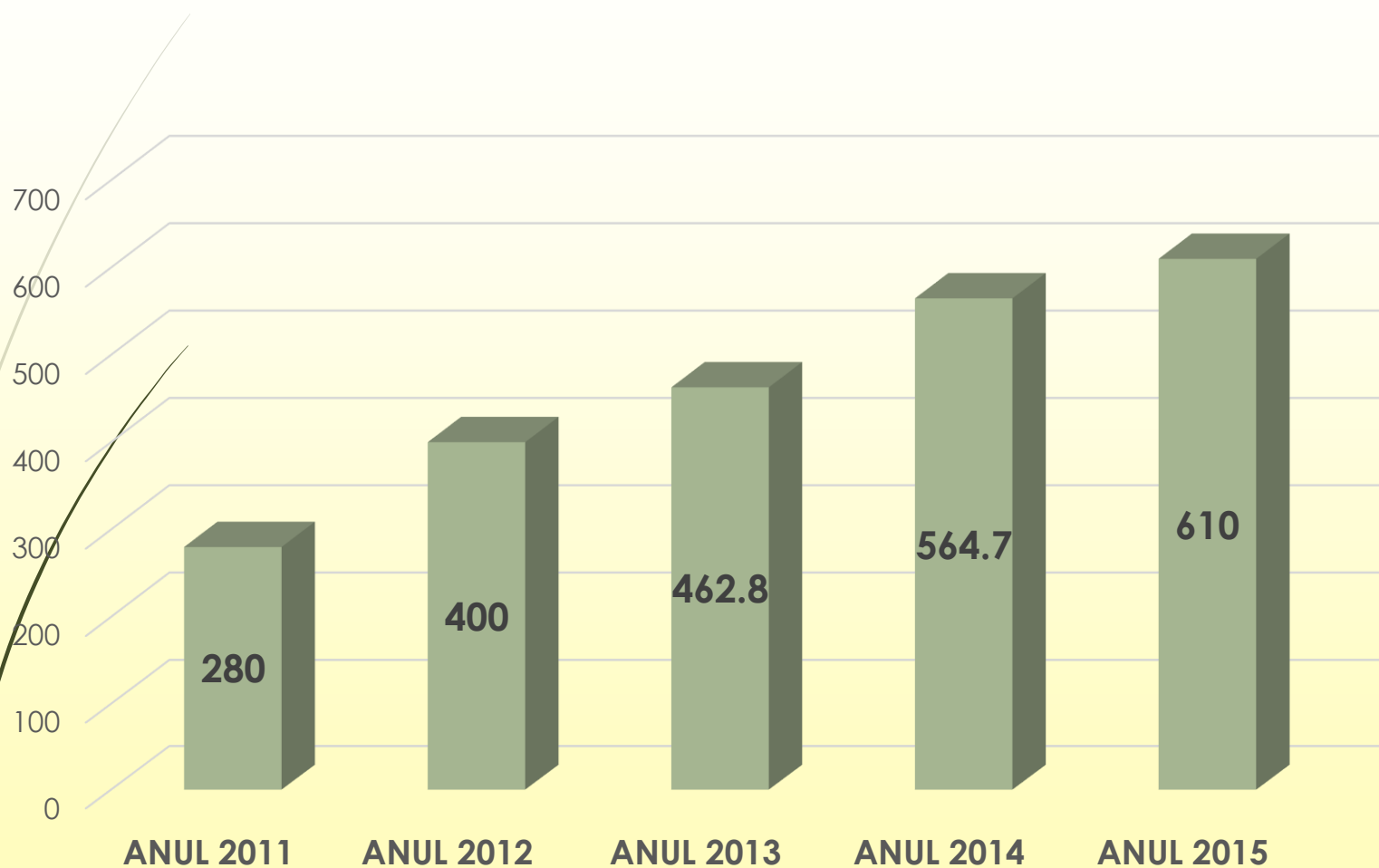




REZULTATELE SUBVENȚIONĂRII PENTRU ANUL 2015

Prezentat de:

EVOLUȚIA FONDULUI DE SUBVENȚIONARE A PRODUCĂTORILOR AGRICOLI, MLN. LEI



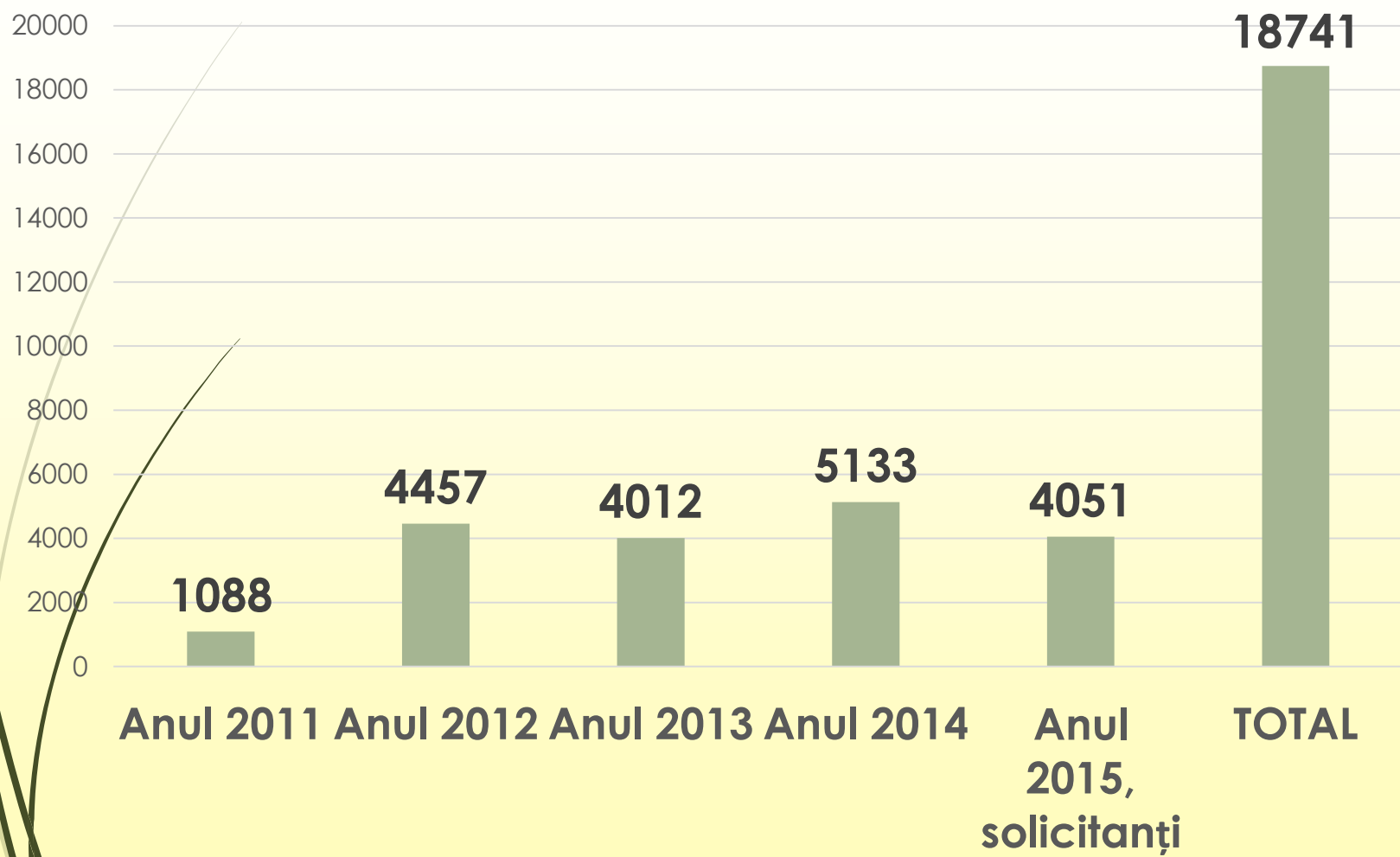
Informația privind executarea mijloacelor fondului de subvenționare a producătorilor

Domeniile și Formele de sprijin		Nr. de solicitanți	Suma solicitată (mii lei)	Suma autorizată (mii lei)	Nr. de beneficiari	Suma achitată , mii lei
Domeniul I	Măsura 1.1	168	34 339	19 486	118	93, 9
	Măsura 1.2	655	93 844	61 485	582	2 999
	Măsura 1.3	1090	76 702	61 923	867	5 169
	Măsura 1.4	99	36 667	20 889	67	3 569
	Măsura 1.5	58	39 333	23 967	39	5 507
	Măsura 1.6	251	127 062	76 360	162	11 343
	Măsura 1.7 Submăsura 1.7.1	1138	61 778	26 934	409	1 234
	Submăsura 1.7.2	137	31 225	30 858	128	24 813
Domeniul II	Măsura 2.1	4	42	15	3	0
	Măsura 2.2	149	13 139	8 227	105	588,8
	Măsura 2.3	44	4 554	1 059	8	0
	Măsura 2.4	113	15 947	12 555	90	222,1
Domeniul III	Măsura 3.1	45	5 525	2 166	17	77,4
Total		3951	540 160	345 927	2595	55616.2

DOSARE RESPINSE

Măsura	Numărul dosarelor	Sume respinse
Măsura 1.1	22	5 502 139
Măsura 1.2	68	16 307 336
Măsura 1.3	19	1 832 876
Măsura 1.4	17	9 671 528
Măsura 1.5	7	6 030 690
Măsura 1.6	22	11 788 307
Măsura 1.7.1	14	931 397
Măsura 1.7.2	2	76 301
Măsura 2.1	4	3 500
Măsura 2.2	4	1 516 000
Măsura 2.4	17	1 296 530
Total	181	54 956 604

BENEFICIARI DE SUBVENȚII



Repartizarea fondului de subvenționare conform formelor de organizare juridice

Forma organizatorico-juridică	Nr. solicitări	Suma solicitată, mii lei
GȚ, ÎI, CÎ	1918	143 836
SRL, SA	1921	369 895
CAP	47	5 838
TOTAL	3886	519 570

Repartizarea fondului de subvenționare conform asociațiilor profesionale

Asociația de profil	Nr. Membrilor subvenționați	Suma subvenției autorizate
FNF Moldova	119	8 554 737
Agroinform	118	7 801 062
Asociația pentru dezvoltarea agriculturii din Briceni	30	3 406 033
UniAgroProtect	29	375 000
APEF Moldova Fruct	21	3 182 535
Asociația Producătorilor de Struguri de Masa din Costești	14	311 470
APA Og. Agro	12	2 200 891
Centru Prim Agro	12	1 014 975
Asociația producătorilor și exportatorilor de struguri din Moldova	10	649 025
Floragrosper	10	1 030 040
Agroconsultant	9	1 382 930

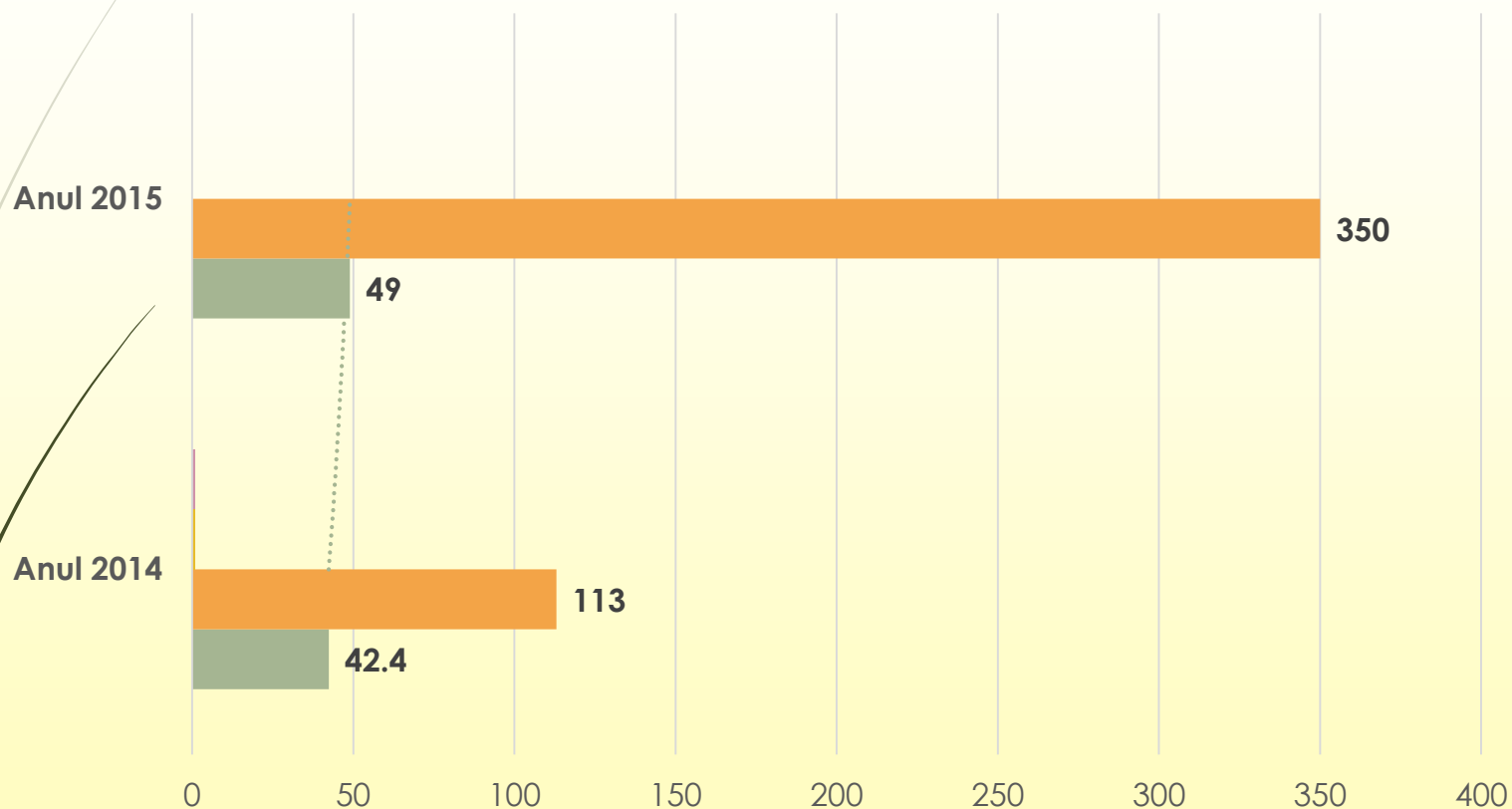
Domeniu 1. Creșterea competitivității sectorului agroalimentar prin restructurare și modernizare

► Măsura 1.1. Subvenționarea investițiilor pentru producerea legumelor și a fructelor pe teren protejat (sere de iarnă, solarii, tuneluri)

- ❖ Suprafața minimă indivizibilă eligibilă în cadrul prezentei măsuri constituie 0,03 ha
- ❖ 1) 60% – pentru grupuri de producători;
- ❖ 2) 50% – pentru restul producătorilor agricoli.

		Tipul de construcție înființată (unități)		
Suprafața renovată a modulelor de sere spre subvenționare (ha)	Suprafața construită a modulelor de sere spre subvenționare (ha)	Sere	Solarii	Tuneluri
350	49	141	21	7

Analiza comparativă Măsura 1.1. pentru anii 2014-2015



- Suprafața serelor renovate, ha
- Suprafața serelor construite, ha

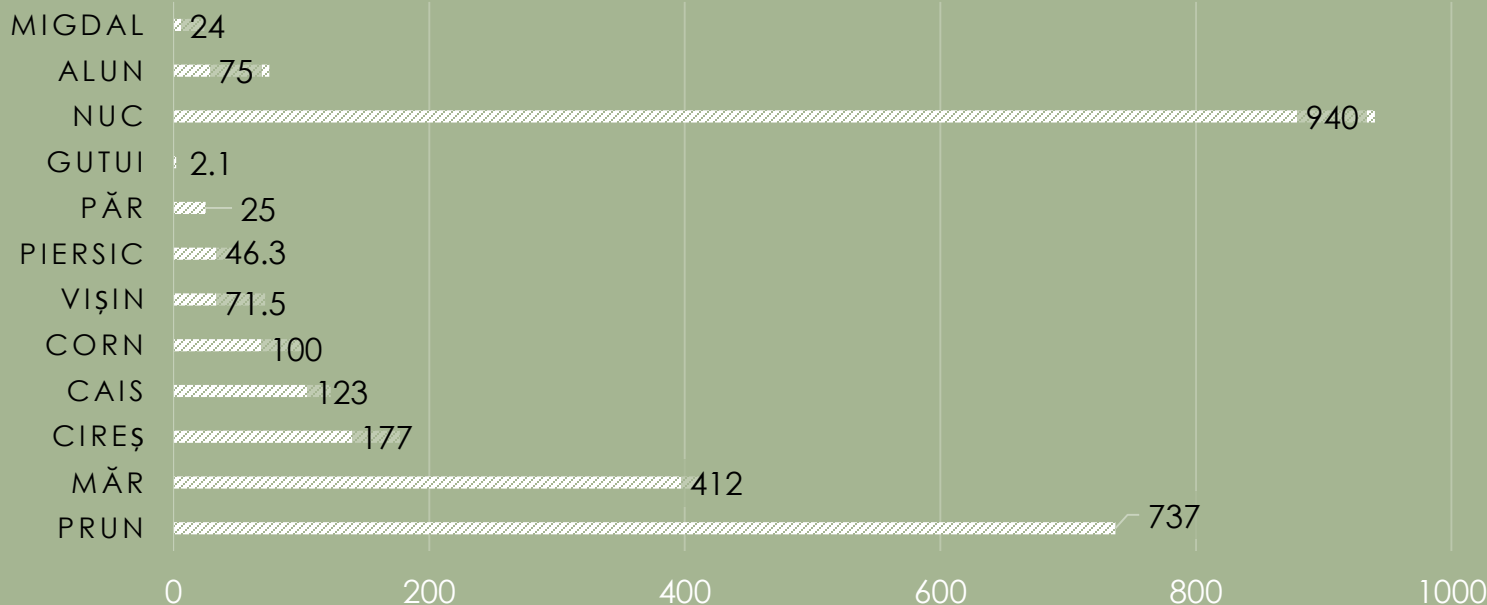
- **Măsura 1.2.** Subvenționarea investițiilor pentru înființarea, modernizarea și defrișarea plantațiilor multianuale, inclusiv a plantațiilor viticole și a plantațiilor pomicole

Rezultatele cu privire la înființarea plantațiilor multianuale

Suprafața de teren plantată (ha)

Prun	Alun	Migdal	Nuc	Măr	Cireș	Cais	Corn	Vișin	Piersic	Păr	Gutui
737	75	24	940	412	177	123	100	71,5	46,3	25	2,1

PONDEREA PLANTAȚILOR MULTIANUALE



Sisteme Antiîngheț și Instalații Antigridină

Anul 2014

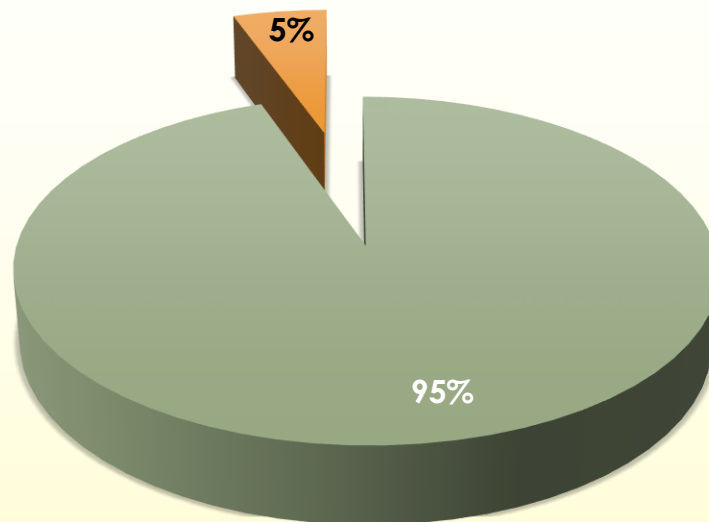


Anul 2015



2014				2015			
Sisteme antiîngheț		Instalații antigridină		Sisteme antiîngheț		Instalații antigridină	
Solicitanți	ha	Solicitanți	ha	Solicitanți	ha	Solicitanți	ha
4	103	8	72	0	0	2	11.09

Suprafețele plantațiilor multianuale defrișate



■ plantații pomicole

■ plantații viticole

Plantații pomicole, defrișate, ha	Plantații viticole defrișate, ha	Solicitanți	Suma solicitată, mii lei
1511	86	58	7 963

Densitatea pomilor de măr la hectar

Plantații pomicele, bucăți	Suprafața (ha)	Suma solicitată, lei	Suma autorizată, lei
- de la 700 până la 1249	90,1	800 987	800 987
- de la 1250 până la 1849	210,1	2 208 184	2 143 234
- de la 1850 până la 2449	53	1 719 261	1 719 261
- de la 2450 și mai mult	59	2 101 312	2 101 312
Total	412	14 918 886	11 387 258

► Rezultatele cu privire la înființarea plantațiilor de arbuști fructiferi, ha

Coacăză neagră	Coacăză roșie	Zmeură	Agriș	Aronia	Mure	Suprafața încadrată în agricultura ecologică
226	0,1	7,5	9,1	34	8	6,75
Total suprafața înființată: 284,7 ha						

Nr. solicitanți	Suma solicitată, mii.lei	Suma autorizată, mii. lei
49	9 393	2 077

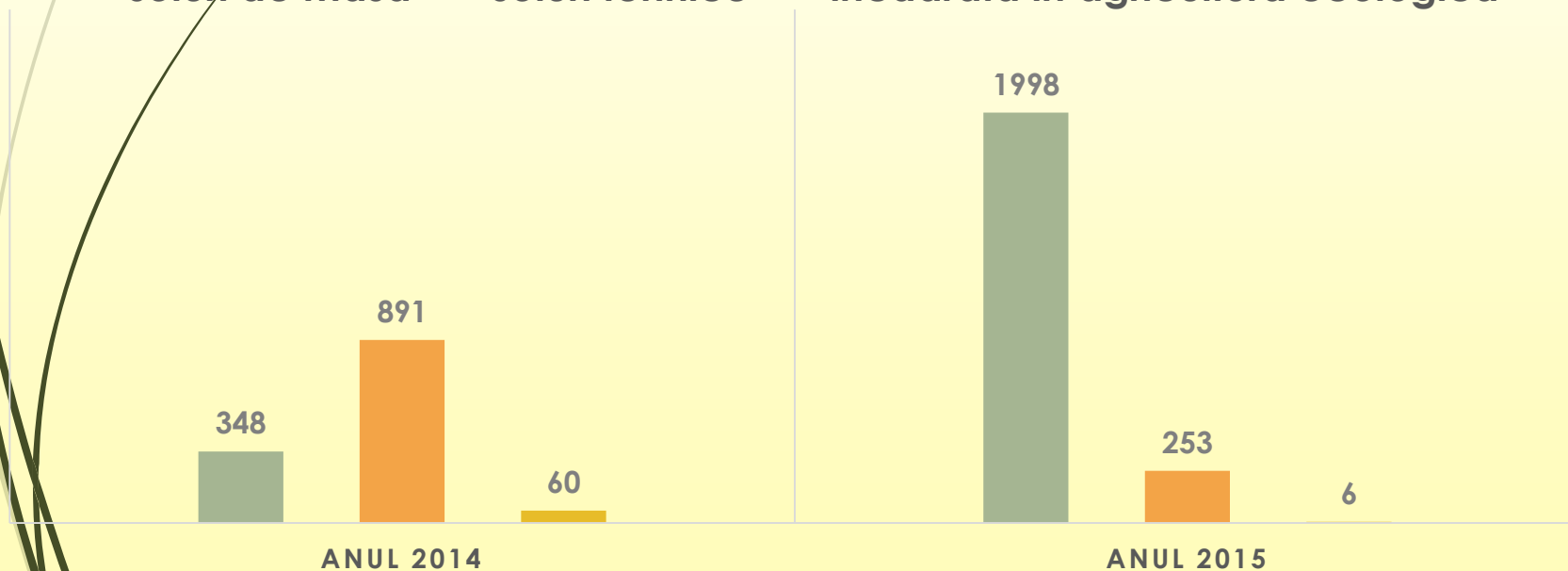
Din total solicitări pentru înființarea plantațiilor de coacăz, a fost autorizată suma de **481 980** lei pentru **14,16** ha.

► **Rezultatele cu privire la plantațiile viticole.**

Suprafețele de plantații înființate în funcție de tipul soiurilor

Suprafața soiuri de masă (ha)	Suprafața soiuri de vin (ha)	Suprafata încadrata în agricultura ecologică (ha)	Plantații altoi și portaltoi, categoria biologică "bază", ha	Plantații compacte, ha	Cantitatea materialului săditor, nr de butași
1998	253	6	21	13	1 226 097

■ soiuri de masa ■ soiuri tehnice ■ încadrata in agricultura ecologica



Masura 1.3. Stimularea și subvenționarea investițiilor pentru procurarea tehnicii și utilajului agricol convențional

Tehnică și utilaj agricol convențional eligibil subvenționării

Autopropulsate			Mașini și utilaje agricole	
<i>Tractoare agricole</i>	<i>Combine</i>	<i>Alte mașini autopropulsate</i>	<i>Tractate</i>	<i>Purtate</i>
483	48	7	591	465
Total: 1594				

Procurate prin intermediul Unității de implementare și administrare a Proiectului creșterii producției alimentare 2KR		Procurate prin intermediul ÎS "Institutul de Tehnică Agricolă "Mecagro""		Procurate prin intermediul companiilor de leasing, în baza unui contract de leasing financiar	
Tehnică agricolă (un)	Utilaj agricol (un)	Tehnică agricolă (un)	Utilaj agricol (un)	Tehnică agricolă (un)	Utilaj agricol (un)
72	15	2	40	2	1

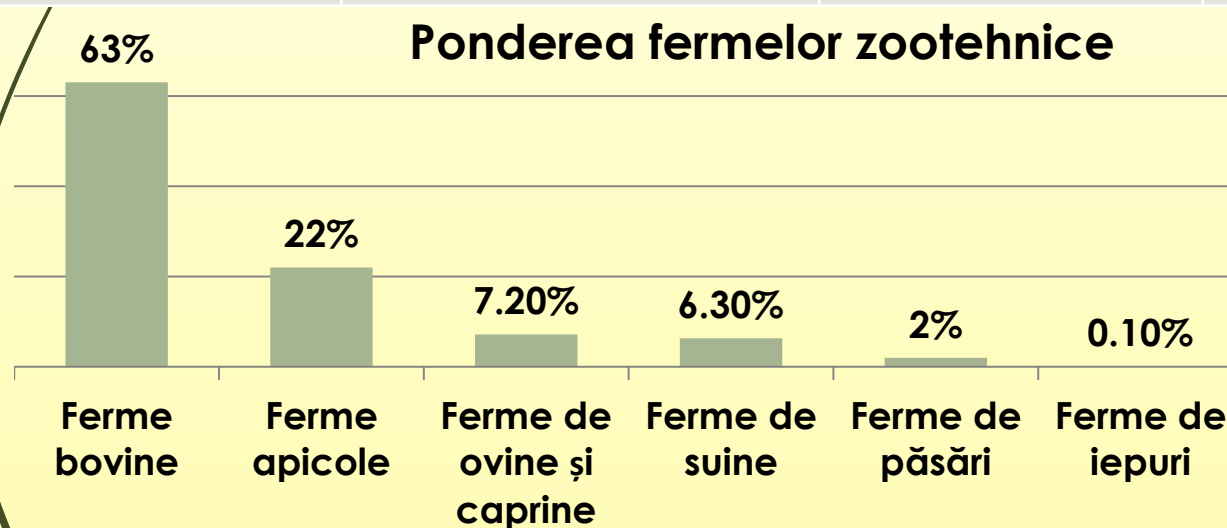
Măsura 2.4 Stimularea investițiilor pentru procurarea echipamentului No-Till și Mini-Till

Numărul de utilaj agricol supus subvenționării în proporție de 25% din cost (per unitate) conform listei specificate în Regulament, dar nu mai mult de 400 000 lei per beneficiar					Utilaj agricol Procurate prin intermediul 2KR	Utilaj agricol Procurate prin intermediul "Mecagro"	Utilaj agricol procurate prin intermediul companiilor de leasing
cultivatoare combinat multifuncționale	combine de recoltare cu maruntitor de resturi vegetale	semăntorile combinat (No-Till, Mini-Till)	combinator ul cu subsolare (cizel)	scarificator			
22	5	53	10	43	1	0	0

Măsura 1.4. Stimularea investițiilor pentru utilarea și renovarea tehnologică a fermelor zootehnice

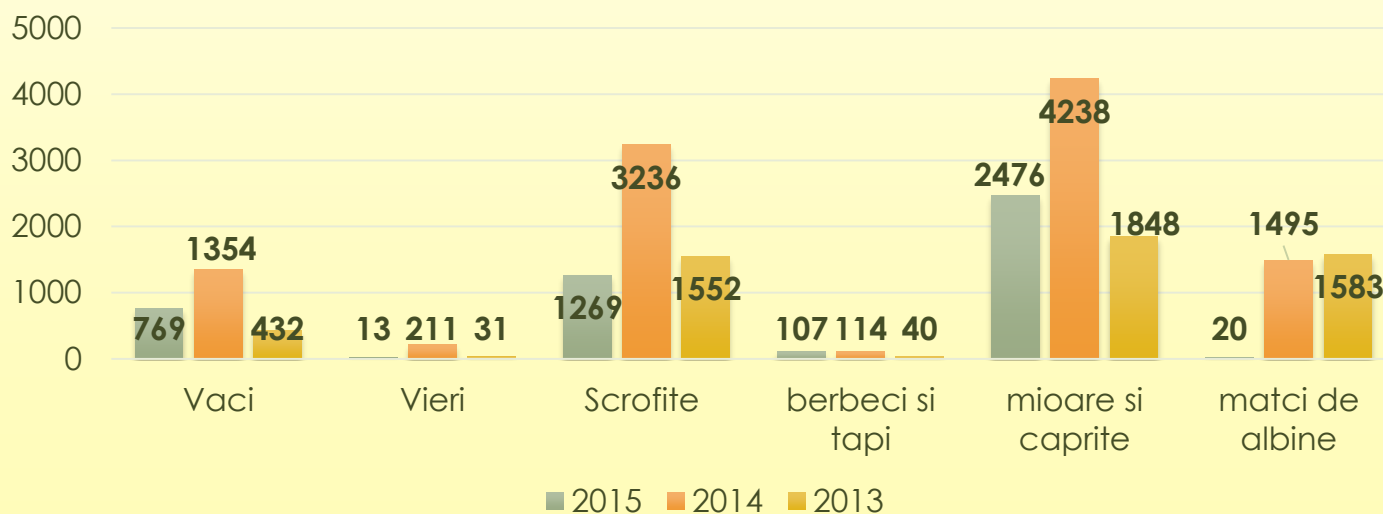
Tip fermă	Nr. Solicitanți	Sume solicitate (mii lei)	Sume autorizate (mii lei)
Ferme de bovine	35	13 451	8 907
Ferme de ovine și caprine	8	2 376	1 158
Ferme de suine	8	6 580	1 379
Ferme de păsări	18	10 821	6 157
Ferme de iepuri	2	92, 817	82, 867
Ferme apicole	23	1 935	957,201
TOTAL	94	35 256	18 641

Ponderea fermelor zootehnice



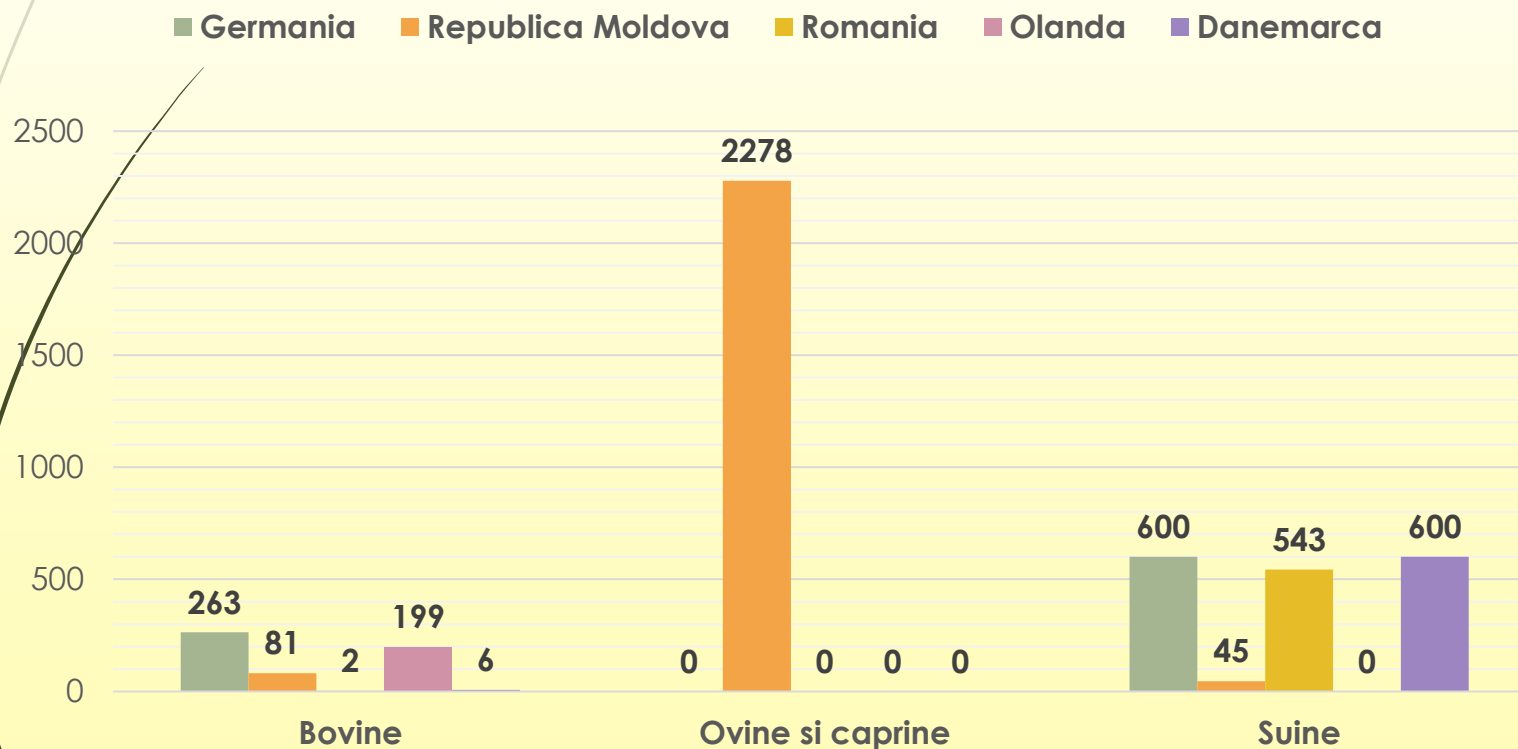
Măsura 1.5 Stimularea procurării animalelor de prăsilă și menținerea fondului genetic al acestora

Numărul de capete de animale de prăsilă care se supun subvenționării	Nr. capete		
	2015	2014	2013
Vaci primipare, junci și juninci;	769	1354	432
Vieri (rasă pură);	13	211	31
Scrofițe neînsămânțate (rasă pură și birasiale);	1269	3236	1552
Berbeci și țapi;	107	114	40
Mioare și căprițe;	2476	4238	1848
Mătci de albine cu vârsta de cel mult 3 luni.	20	1495	1583
Total	4704	10648	5486



Nr. agenților economici solicitanți de subvenții		Suma subvenției solicitate (mii lei)		Suma subvenției total autorizate (mii lei)	
2015	2014	2015	2014	2015	2014
58	125	39 333	90 807	23 967	41 413

Țara de origine a animalelor



Măsura 1.6 Stimularea investițiilor pentru dezvoltarea infrastructurii postrecoltare și procesare

Submăsura 1.6.1 Case de ambalare și frigidere de păstrare a fructelor, strugurilor și legumelor.

Nr. solicitanților de subvenții	Valoarea totală a investiției (lei)	Suma totală solicitată (lei)	Utilaje frigorifice pentru păstrare a fructelor, strugurilor și legumelor (unități) după capacitatea frigidierilor			Utilaje pentru case de ambalare (unități)	Nr. beneficiarilor de subvenții	Suma totală autorizată (lei)
			Capacitatea frigidierilor (tone)					
			100 - 500	501 - 1000	1001 - 2000			
95	298 246	80 054	54	16	12	40	64	50 056

Submăsura 1.6.2 Procesare, uscarea și congelare a fructelor, strugurilor, legumelor și cartofilor

Nr. solicitanților de subvenții	Valoarea totală a investiției (lei)	Suma totală solicitată (lei)	Echipamente pentru prelucrare, uscarea și/sau congelare (unități)			Utilaj pentru producerea frigului/căldurii (unități)	Suma totală autorizată (mii lei)
			Prelucrare	Uscare	Congelare		
35	79 139	21 300	49	35	1	1	11 814

Submăsura 1.6.3 Prelucrare, uscare și condiționare a cerealelor, oleaginoaselor, florii-soarelui și soia

Nr. solicitanților de subvenții	Valoarea totală a investiției (lei)	Suma totală solicitată (lei)	Utilaj pentru prelucrare, procesare, uscare, condiționare, depozitare, păstrare, ambalare	Nr. beneficiarilor de subvenții	Suma totală autorizată (lei)
107	86 951 941	21 081 594	114	71	12 567 263

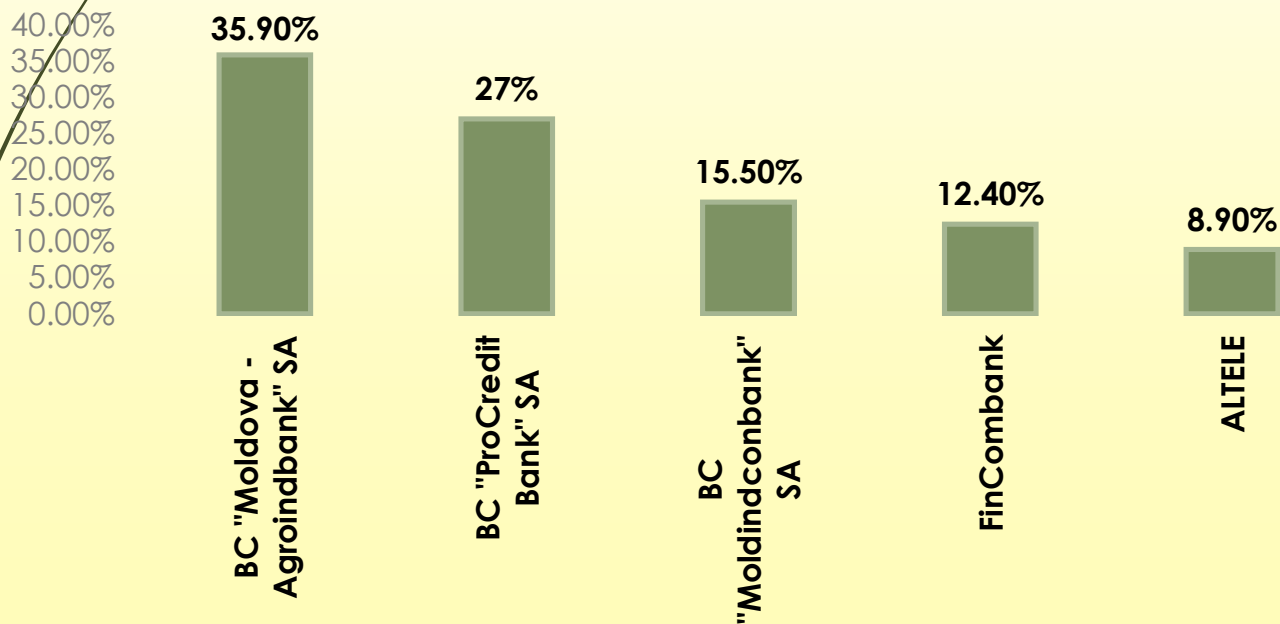
Submăsura 1.6.4 Prelucrare primară, ambalare, refrigerare, congelare și păstrare a cărnii, procesare, ambalare și păstrare a laptelui

Nr. solicitanți -lor de subvenții	Valoarea totală a investiției (lei)	Suma totală solicitată (lei)	Utilaj pentru prelucrare, ambalare, refrigerare, congelare, procesare și păstrare a cărnii	Utilaj pentru prelucrare, ambalare, procesare și păstrare a laptelui	Suma totală autorizată (lei)
14	101 661 823	4 627 351	26	1	1 922 852

Submăsura 1.7.1 Stimularea creditării producătorilor agricoli de către băncile comerciale și instituțiile financiare nebancale

Suma Solicitată (lei)	Suma autorizată (lei)
61 778 248	26 934 591

Ponderea băncilor de la care se accesează creditele



Submăsura 1.7.2 Stimularea mecanismului de asigurare a riscurilor în agricultură

Moldasig

Nr. de producători – 19

Suma solicitată (mii lei) – 13 933

Suma autorizată (mii lei) – 13 929

Garanție

Nr. de producători - 18

Suma solicitată (mii lei) – 1 558

Suma autorizată (mii lei) - 1 448

Companii de asigurări

Moldcargo

Nr. de producători - 18

Suma solicitată (mii lei) – 1 706

Suma autorizată (mii lei) – 16 979

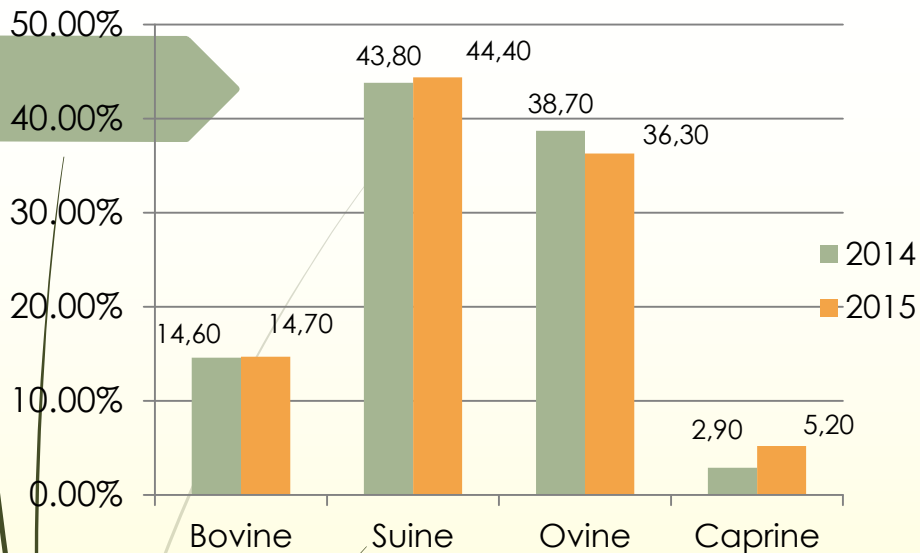
Klassika Asigurări

Nr. de producători- 23

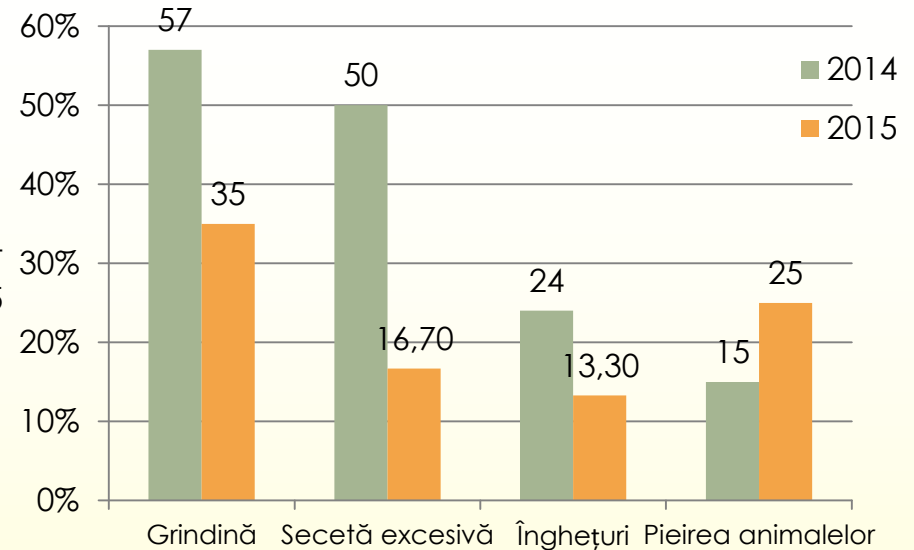
Suma solicitată (mii lei) – 1 176

Suma autorizată (mii lei) – 1 048

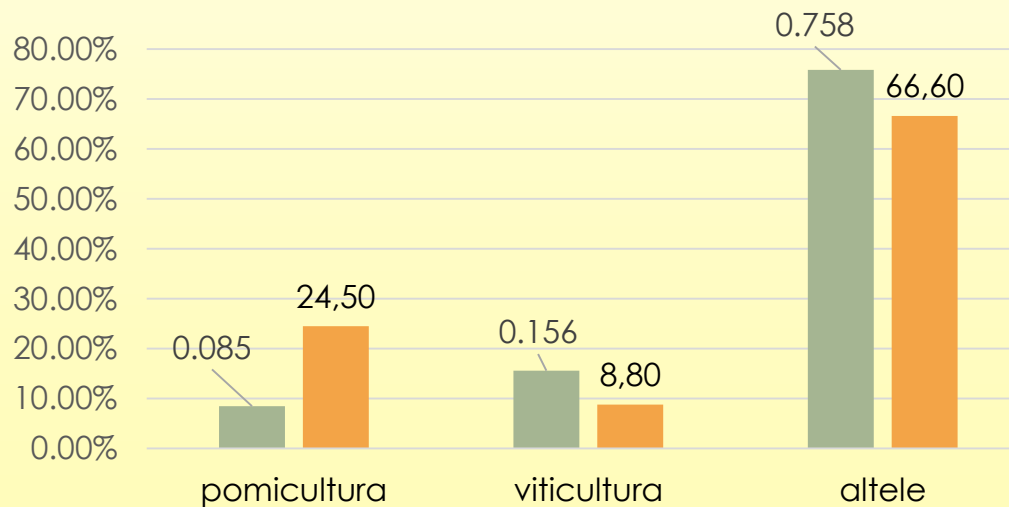
Numărul total de animale asigurate - 5497



Riscuri asigurate



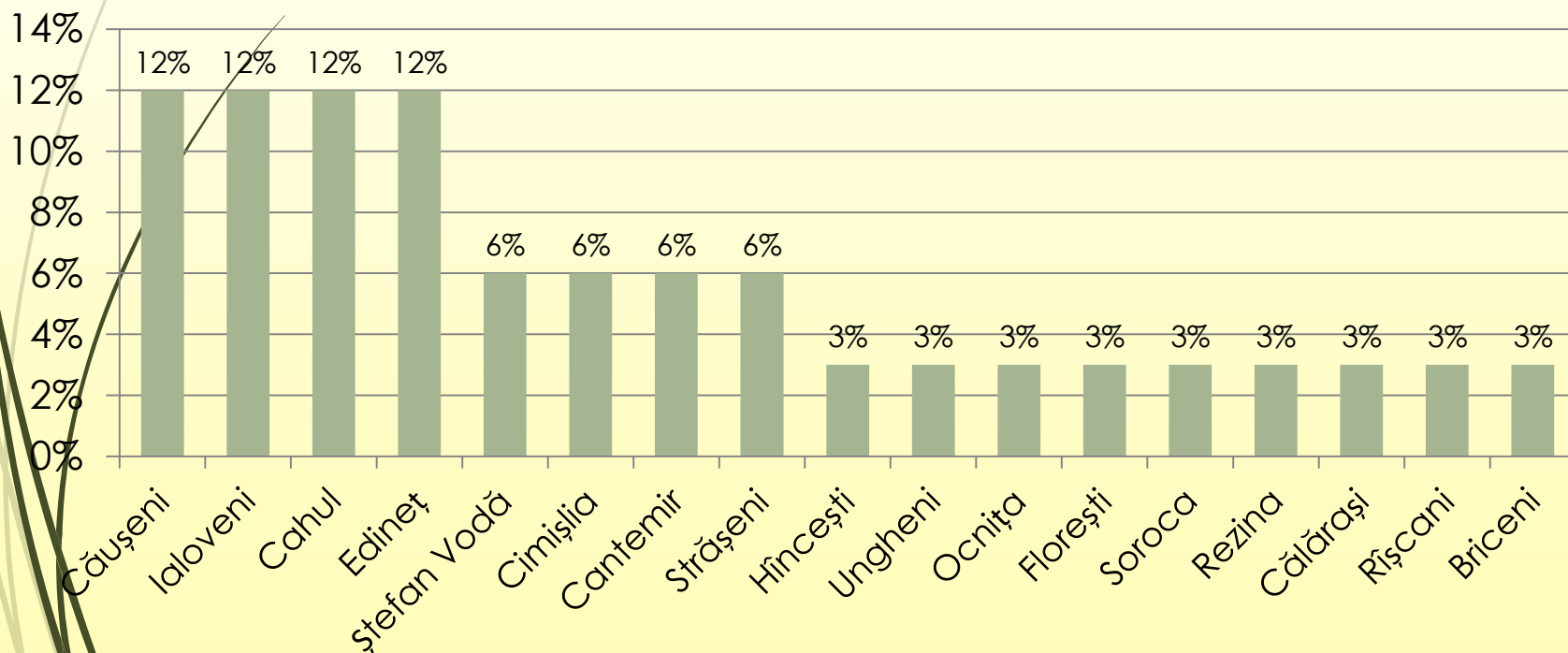
Suprafața de culturi total asigurată (ha) - 11739



Măsura 1.8 Stimularea constituirii și funcționării grupurilor de producători

Nr. total de solicitanți de subvenții (grupuri de producători)	Suma total solicitată (USD)	Nr. de grupuri de producători beneficiari de subvenții	Suma total autorizată (USD)
35	9 564 655	33	7 869 648

Ponderea raioanelor în rândul grupurilor de producători

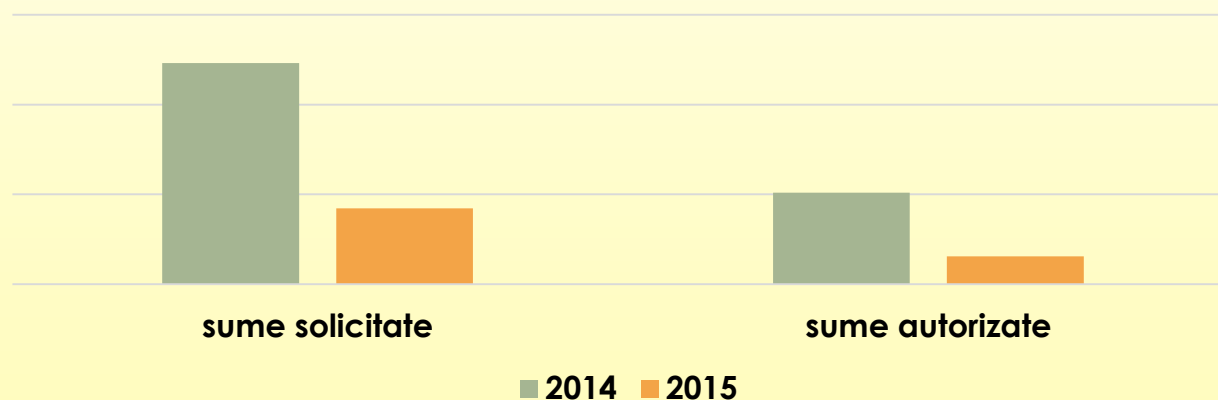


Domeniul 2. Asigurarea gestionării durabile a resurselor naturale

➤ Măsura 2.1 Stimularea investițiilor pentru consolidarea terenurilor agricole

Nr. total de solicitanți	Valoarea totală a investiție (lei)	Suma total solicitată (lei)	Nr. de beneficiari	Suma total autorizată (lei)	Nr. total de parcele comasate
4	95 455	42 175	3	15 559	113

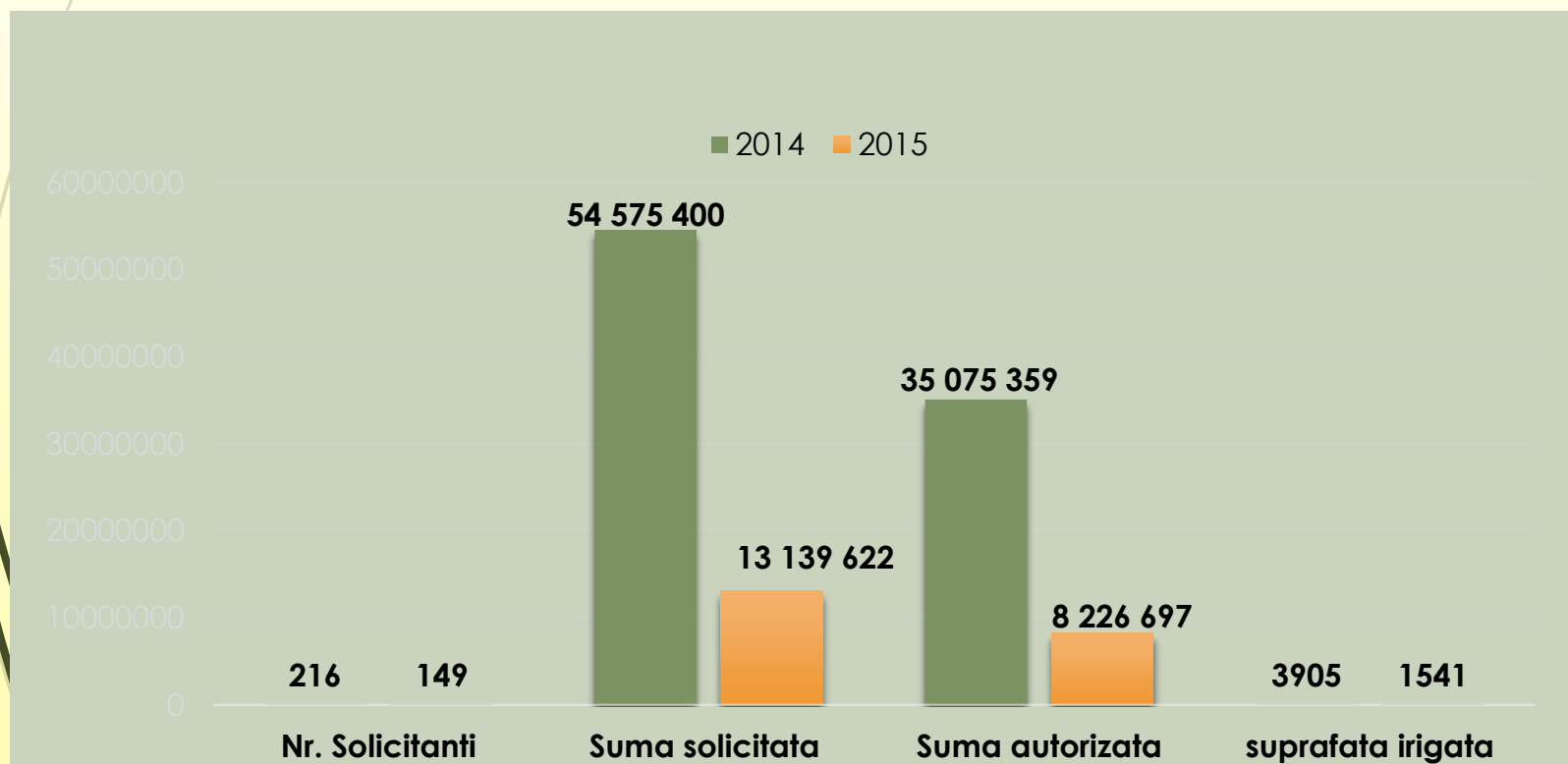
Analiză comparativă cu 2014



Măsura 2.2. Stimularea investițiilor pentru procurarea echipamentului de irigare.

Număr solicitanți	Suma solicitată (mii lei)	Suma autorizată (mii lei)	Sisteme de irigare (unități)		Suprafața irigată (ha)
			prin picurare	prin aspersiune	
149	13 140	8 227	116	22	6 026

Analiză comparativă 2014 - 2015



Măsura 2.3 Stimularea producătorilor agricoli pentru compensarea cheltuielilor la irigare

Nr. solicita nți	Valoarea investiției (lei)	Suma solicitată (lei)	Suma autorizată (lei)	Tipul de irigare	
				sistemele de irigare centralizate (unități)	irigare prin alte sisteme de irigare (unități)
44	15 166 355,3	4 554 352,20	1 059 298,00	28	12

Suma maximală a subvenției acordate unui singur beneficiar în cadrul prezentei măsuri constituie **500 mii lei**.

► **Măsura 3.1. Sprijinirea investițiilor în infrastructura aferentă întreprinderilor agricole plasate în extravilan**

Domeniul de acțiune	Nr. solicitanți
1. Construcția și reabilitarea sistemelor de alimentare cu gaz, apă și sisteme de canalizare pentru unitățile agricole;	11
2. Linii și echipamentul de alimentare cu energie electrică;	30
3. Reabilitarea drumurilor și podurilor de acces la unitățile agricole;	3
4. Construcția și reabilitarea bazinelor de acumulare a apei pentru irigare și activitate piscicolă, precum și construcțiile hidrotehnice aferente acestora;	0
5. Construcția și reabilitarea bazinelor de acumulare a apei pentru irigare și activitate piscicolă, precum și construcțiile hidrotehnice aferente acestora.	6

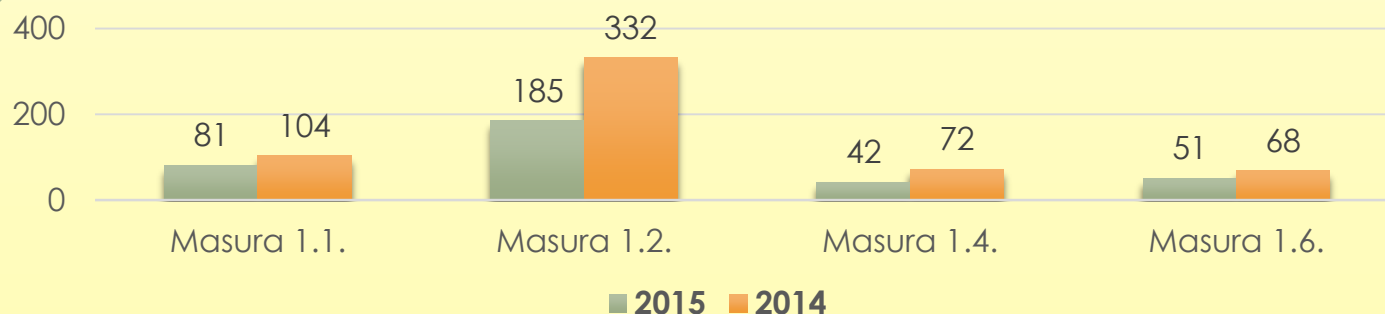
Nr. solicitanți	Valoarea investiției (lei)	Suma solicitată (lei)	Suma autorizată (lei)
44	14 321 326	5 525 393	2 166 749

TINERI FERMIERI

Conform *Regulamentului cu privire la aprobarea modului de repartizare a mijloacelor fondului de subvenționare a producătorilor agricoli pentru anul 2015*, **tinerii agricultori** solicitanți de subvenții în cadrul măsurilor: **1.1., 1.2., 1.4., 1.6.** beneficiază de **10%** din suma subvenției calculate.

Măsura	Numărul tinerilor solicitanți de subvenții		Sume autorizate (mii lei)	
	2015	2014	2015	2014
Măsura 1.1.	81	104	11 668	26 731
Măsura 1.2.	186	332	15 267	32 296
Măsura 1.4.	42	72	8 139	17 712
Măsura 1.6.	51	68	23 450	38 659
TOTAL	359	576	58 524	115 398

Analiza comparativa a tinerilor fermieri beneficiari



Femeile implicate în agrobusiness

Măsura	Numărul femeilor (administratoare)	Ponderea % (femeii în comparație cu bărbați)
Măsura 1.1.	34	20%
Măsura 1.2.	108	21%
Măsura 1.3.	179	16%
Măsura 1.4.	27	27%
Măsura 1.5.	12	20%
Măsura 1.6.	48	19%
Măsura 1.7.	194	17%
Măsura 2.1.	0	0%
Măsura 2.2.	26	17%
Măsura 2.3.	4	9%
Măsura 2.4.	13	11%
Măsura 3.1.	16	35%
MEDIA	661	16,43%

Rezultatele recepționării/ examinării dosarelor din cadrul proiectului MAC-P

► Linia I: Accesul la piețele de desfacere

Nr. dosare recepționate	Suma solicitată, USD	Nr. dosarelor acceptate	Grant aprobat, USD	Nr. contractelor	Suma grantului acordat, USD
35	9 564 655	33	8 709 689	29	7 869 648

► Linia II: Managementul durabil al terenurilor

Nr. dosare recepționate	Suma solicitată, mii lei	Nr. dosarelor acceptate	Grant aprobat, mii lei	Nr. contractelor	Suma grantului acordat, mii lei
144	22 062	101	16 367	101	16 367

Compensații la comercializarea fructelor (prune, mere), strugurilor la întreprinderile de procesare

Denumirea soiului	Solicitări, nr	Suma solicitată, mii lei	Nr. dosarelor acceptate	Suma autorizată, mii lei
Struguri (persoane fizice)	4737	22 909	4586	22 062
Struguri (agenți economici)	756	20 123	732	18 587
Prune	13	535	7	171
Mere	348	12 200	340	11 712
Total	5854	55 769	5665	52 534

Dosare recepționate IFAD

Dosare recepționate		Dosare neeligibile		Dosare transmise spre comisie	
Nr. dosarelor	Suma solicitata, USD	Nr. dosarelor	Suma solicitata, USD	Nr.	Suma solicitata, USD
30	225 933	4	31 270	26	194 662



MULȚUMIM PENTRU ATENȚIE!

www.aipa.gov.md