



***RAPORT ANALITIC  
PRIVIND IMPLEMENTAREA MĂSURILOR DE  
SPRIJIN  
ÎN ANUL 2016***

**AGENȚIA DE INTERVENȚIE ȘI PLĂȚI ÎN AGRICULTURĂ**

Direcția relații externe, comunicare și raportare

# Contents

Introducere.....	2
1.Volumul de finanțare pentru anul 2016.....	3
2. Analiza datelor generale.....	5
2.1. Repartizarea finanțării pe măsuri aparte.....	5
2.2. Sumele subvenționate pe raioane.....	5
3. Evoluția finanțării pe măsuri în parte.....	6
3.1. Submăsura 1.1. Stimularea investițiilor pentru producerea legumelor și a fructelor pe teren protejat (sere de iarnă, solarii, tuneluri).....	6
3.2. Măsura 1.2. Subvenționarea investițiilor pentru înființarea, modernizarea și defrișarea plantațiilor multianuale, inclusiv a plantațiilor viticole și a plantațiilor pomicole multianuale, inclusiv a plantațiilor viticole și a plantațiilor pomicole, au fost înregistrați 943 de solicitanți.....	7
SubMăsura 1.2. P Stimularea investițiilor pentru înființarea, modernizarea și defrișarea plantațiilor multianuale, inclusiv a plantațiilor viticole și a plantațiilor pomicole.....	7
Măsura 1.2-V. Stimularea investițiilor la înființarea plantațiilor viticole.....	8
SubMăsura 1.2 – A, Sisteme Antiîngheț și Instalații Antigrindină.....	9
3.3 Măsura 1.3. Stimularea investițiilor pentru procurarea tehnicii și utilajului agricol convențional.....	9
<b>3.4 Submăsura 1.4. Stimularea investițiilor pentru utilizarea și renovarea tehnologică a fermelor zootehnice.....</b>	<b>10</b>
3.5 SubMăsura 1.5 Stimularea procurării animalelor de prăsilă și menținerea fondului genetic al acestora.....	10
3.6 Măsura 2. Investiții în prelucrarea și comercializarea produselor agricole.....	11
SubMăsura 1.6. Stimularea investițiilor pentru dezvoltarea infrastructurii postrecoltare și procesare.....	11
3.7 SubMăsura 1.7 Stimularea creditării producătorilor agricoli de către băncile comerciale și instituțiile financiare nebancale.....	12
3.8 Submăsura 1.7.A Stimularea mecanismului de asigurare a riscurilor în agricultură.....	13
3.9. Măsura 1.8. Stimularea constituirii și funcționării grupurilor de producători agricoli.....	13
3.10. Măsura 2.1. Stimularea investițiilor pentru consolidarea terenurilor agricole.....	14
3.11. Măsura 2.2. Stimularea investițiilor pentru procurarea echipamentului de irigare.....	14
3.12. Măsura 2.3. Stimularea producătorilor agricoli pentru compensarea cheltuielilor la irigare.....	14
3.13. SubMăsura 2.4. Stimularea investițiilor pentru procurarea echipamentului No-Till și Mini-Till.....	15
3.14. Măsură 4. Îmbunătățirea și dezvoltarea infrastructurii rurale.....	16
3.15 Măsura 5. Servicii de consultanță și formare.....	16
4. Concluzii.....	16

## Introducere

Prezentul raport reprezintă o descriere narativă a rezultatelor implementării programului de suport oferit de către stat producătorilor agricoli prin intermediul Agenției de Intervenție și Plăți pentru Agricultură (AIPA) pe parcursul anului financiar 2016.

În raport sunt descrise atât aspectele generale ce țin de numărul de beneficiari de suport, forma lor organizatorică, localizare geografică, dar și alte aspecte mai specifice, ce țin de vârsta beneficiarilor, segregarea de gen, etc. Acest raport oferă un tablou mai amplu asupra beneficiarilor de suport pentru a asista organele centrale responsabile de politici în domeniu să-și formeze opinia privind contingentul de producători agricoli activi în agricultură la momentul actual.

În același timp, acest document vine să ofere o informație mai amplă publicului larg, despre cei care beneficiază de suport din partea statului (FNDAMR).

## 1. Volumul de finanțare pentru anul 2016

În conformitate cu Legea bugetului de stat pe anul 2016, pentru Fondul de subvenționare a producătorilor agricoli a fost alocată suma de 700 mil. lei, inclusiv 380 mil. lei din contul Programului Comisiei Europene de suport bugetar sectorial “Stimularea Economică în Zonele Rurale”.

AIPA pe parcursul anului 2016 a recepționat 4549 cereri de solicitare a sprijinului financiar în sumă totală de cca 640 961 313 mil. lei.

Domeniile și formele de sprijin		Nr. de solicitanți	Suma solicitată (mil lei)	Nr. de beneficiari	Suma autorizată (mil lei)
Prioritatea I. Creșterea competitivității sectorului agroalimentar prin restructurare și modernizare	<b>Măsura 1. Investiții în exploatațile agricole pentru restructurare și adaptare la standardele Uniunii Europene</b>				
	SbM. 1.1. Stimularea investițiilor pe teren protejat (sere, solarii, tunele)	67	17 206 843	60	14 589 683
	SbM. 1.2-Antigrindină și antiîngheț	6	4 484 000	4	4 095 830
	SbM. 1.2-Defrișare	318	59 599 289	276	43 103 616
	SbM. 1.2-Plantații pomicole	463	76 855 822	442	68 079 343
	SbM. 1.2-V Plantații viticole	156	25 083 944	148	21 124 135
	SbM. 1.3 Stimularea investițiilor pentru procurarea tehnicii agricole	1 413	115 750 594	1378	110 622 950
	SbM. 1.4 Stimularea investițiilor în utilizarea/renovarea fermelor zootehnice	92	38 244 399	86	34 845 311
	SbM. 1.5 Stim. procurării anim. de prăsilă	45	25 225 563	41	22 884 532
	SbM. 1.7 Stim. acreditării	1178	79 314 502	1158	76 397 250
	SbM. 1.7A Asig. riscurilor în agricultură	118	11 023 679	104	9 092 308

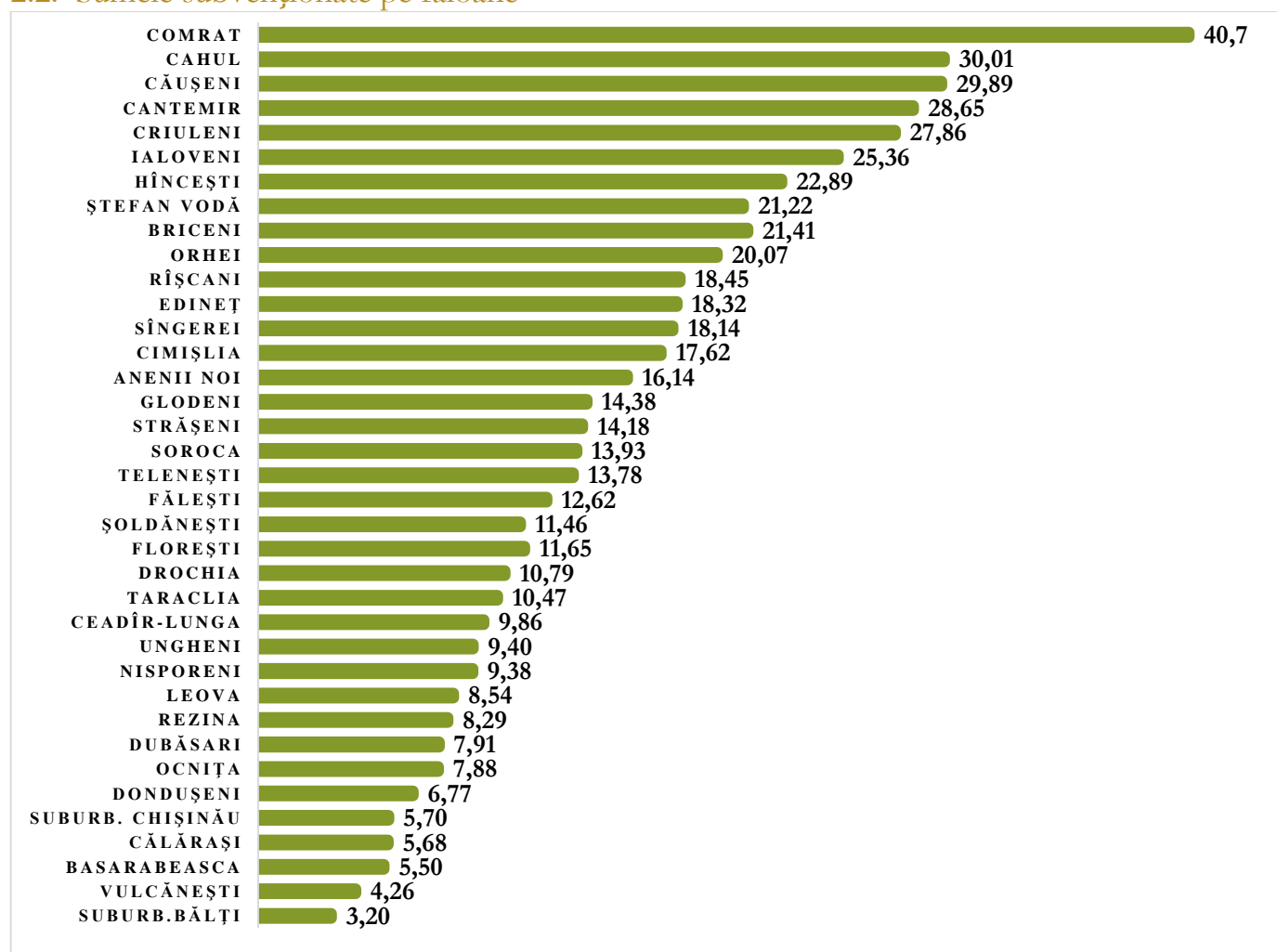
<b>Măsura 2. Investiții în prelucrarea și comercializarea produselor agricole</b>					
	<b>SbM. 1.6.1 Case de ambalare și frigidere de păstrare a fructelor și legumelor</b>	<b>91</b>	<b>71 942 810</b>	<b>81</b>	<b>63 405 164</b>
	<b>SbM. 1.6.2 Procesarea fructelor/legumelor</b>	<b>42</b>	<b>35 508 129</b>	<b>34</b>	<b>25 686 572</b>
	<b>SbM. 1.6.3 Prelucrarea cerealelor</b>	<b>123</b>	<b>20 644 088</b>	<b>108</b>	<b>16 115 482</b>
	<b>SbM. 1.6.4 prelucrarea și păstrarea cărnii/laptelui, analiza mierii de albine</b>	<b>12</b>	<b>4 255 257</b>	<b>10</b>	<b>3 560 702</b>
	<b>SbM. 1.8 Grupurile de producători agricoli</b>	<b>1</b>	<b>215 083</b>	<b>1</b>	<b>215 081</b>
	<b>Măsura 3. Pregătirea pentru implementarea acțiunilor referitoare la mediul și spațiul rural</b>				
<b>Prioritatea II. Asigurarea gestionării durabile a resurselor naturale</b>	<b>SbM 2.1 Consolidarea terenurilor agricole</b>	<b>2</b>	<b>17 867</b>	<b>2</b>	<b>15 194</b>
	<b>SbM. 2.2 Proc. echipamentului de irigare</b>	<b>179</b>	<b>22 776 537</b>	<b>177</b>	<b>21 813 322</b>
	<b>SbM. 2.3 Compensarea cheltuielilor la irigare</b>	<b>50</b>	<b>3 727 260</b>	<b>46</b>	<b>3 178 473</b>
	<b>SbM. 2.4 Procurarea echipamentului No-Till și Mini-Till</b>	<b>121</b>	<b>20 901 638</b>	<b>107</b>	<b>18 165 406</b>
	<b>SbM. 2.5 Agricultură ecologică</b>	<b>14</b>	<b>641 850</b>	<b>12</b>	<b>596 026</b>
<b>Prioritatea III. Sporirea investițiilor în infrastructura din mediul rural și întreprinderilor agricole,</b>	<b>Măsura 4. Îmbunătățirea și dezvoltarea infrastructurii rurale</b>	<b>52</b>	<b>7 530 160</b>	<b>41</b>	<b>4 158 978</b>
	<b>Măsura 5. Servicii de consultanță și formare</b>	<b>6</b>	<b>12000</b>	<b>5</b>	<b>10000</b>
<b>Total</b>		<b>4 549</b>	<b>640 961 313</b>	<b>4 321</b>	<b>561 755 358</b>

## 2. Analiza datelor generale

### 2.1. Repartizarea finanțării pe măsuri aparte

Stimularea investițiilor pentru procurarea tehnicii și utilajului agricol convențional este una din cele mai solicitate măsuri pentru anul 2016, înregistrând un număr de 1 413 de cereri, cu 323 de cereri mai multe decât anul 2015, al doilea loc îi revine măsura cu privire la creditarea producătorilor agricoli de către băncile comerciale și instituțiile financiare nebancare, fiind depuse 1178 cereri, cu 40 cereri mai puține decât în anul 2015, cu 212 cereri mai puține decât în 2014 și cu 532 mai multe decât în 2010.

### 2.2. Sumele subvenționate pe raioane



Raionul Comrat a fost subvenționat cu cea mai mare sumă per total pe Republică beneficiind de 40 701 535,00 lei cu un număr de 250 dosare înregistrate dintre care 232 de dosare autorizate în valoare de 40 701 535 lei dintre care 83 fiind depuse spre subvenționare pentru subMăsura 1.3 „Stimularea investițiilor pentru procurarea tehnicii și utilajului agricol convențional”, 51 dosare pentru subMăsura 1.7.1 „Stimularea creditării producătorilor agricoli de către băncile comerciale și instituțiile financiare nebancare”, 49 dosare

pentru Submăsura 1.2.- D Stimularea investițiilor pentru defrișarea plantațiilor multianuale, inclusiv a plantațiilor viticole și a plantațiilor pomicole. Urmează raionul Cahul unde cele mai solicitate măsuri sunt SubMăsurile 1.3, 1.2 – V, 1.2 – D, 1.7. În topul raioanelor cu cele mai mari sume subvenționate locul trei îi revine raionului Căușeni în valoare de 29 893 403 lei.

Urmează cu o diferență minoră de suma beneficiată următoarele raioane Cantemir, Criuleni și Ialoveni. **2.3.**

### Repartizarea fondului de subvenționare conform asociațiilor profesionale

Tipul formei organizatorice	Numărul	Ponderea (%)	Suma solicitată	Ponderea sumei solicitate %
Gospodărie Țărăneasă	2 031	45,2	145 998 786	23,1
Societate cu răspundere limitată	1 860	41,2	353 768 078	57,8
Societate pe acțiuni	164	3,6	31 895 047	2,2
Cooperativa Agricolă de Producție	122	2,7	14 405 853	5,2
Întreprindere Individuală	74	1,6	7 656 570	1,2
Cooperativă de întreprinzător (inclusiv grupuri de producători)	42	0,9	26 782 543	4,1
Societate în comandită	12	0,3	1 240 453	0,20
Întreprindere de stat	9	0,2	2 960 351	0,61
Asociație Obștească	8	0,15	1 623 581	0,25
Firmă de producție și comerț	5	0,1	1 373 675	0,21
Întreprindere de arendă	3	0,06	972 607	0,15
Instituție de învățământ	3	0,06	309 611	0,04

## 3. Evoluția finanțării pe măsuri în parte

### 3.1. Submăsura 1.1. Stimularea investițiilor pentru producerea legumelor și a fructelor pe teren protejat (sere de iarnă, solarii, tuneluri).

În cadrul măsurii 1.1. ce vizează sporirea productivității și competitivității sectorului de cultivare a legumelor și fructelor pe teren protejat, cele mai solicitate pentru subvenționare au fost serele de iarnă în număr de 48 unități, urmate de solarii – 7 unități și respectiv tuneluri în număr de 4 unități. Comparativ cu anul 2015, numărul de unități este mai mic: sere cu 93 mai puține, solarii cu 14 mai puține și tuneluri cu 3 mai puține. Astfel în anul 2016 sunt în scădere în comparație cu 2014.

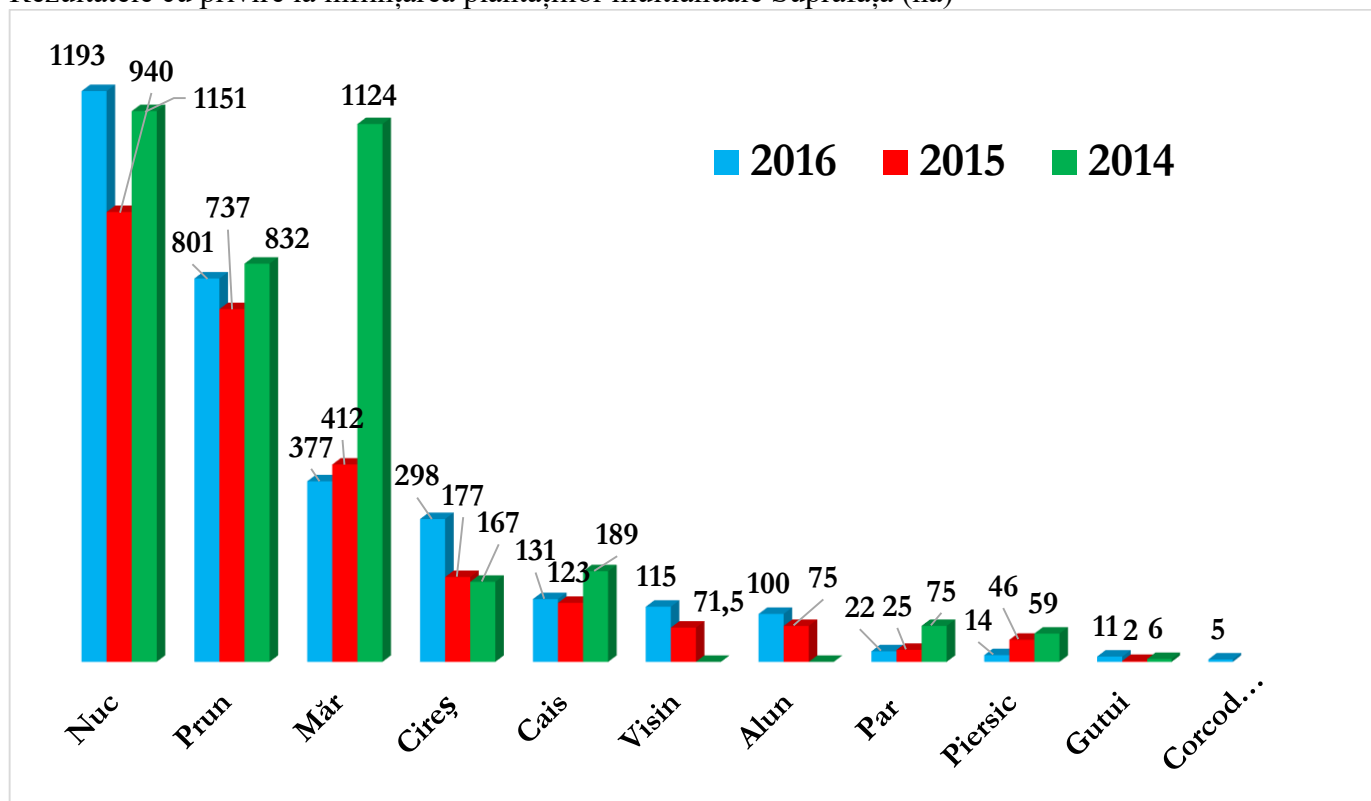
Tipul de construcție înființată (unități)		
2014	2015	2016

Sere	Solarii	Tuneluri	Sere	Solarii	Tuneluri	Sere	Solarii	Tuneluri
209	11	26	141	21	7	48	7	4

3.2. Măsura 1.2. Subvenționarea investițiilor pentru înființarea, modernizarea și defrișarea plantațiilor multianuale, inclusiv a plantațiilor viticole și a plantațiilor pomicele multianuale, inclusiv a plantațiilor viticole și a plantațiilor pomicele, au fost înregistrați 943 de solicitanți.

SubMăsura 1.2. P Stimularea investițiilor pentru înființarea, modernizarea și defrișarea plantațiilor multianuale, inclusiv a plantațiilor viticole și a plantațiilor pomicele

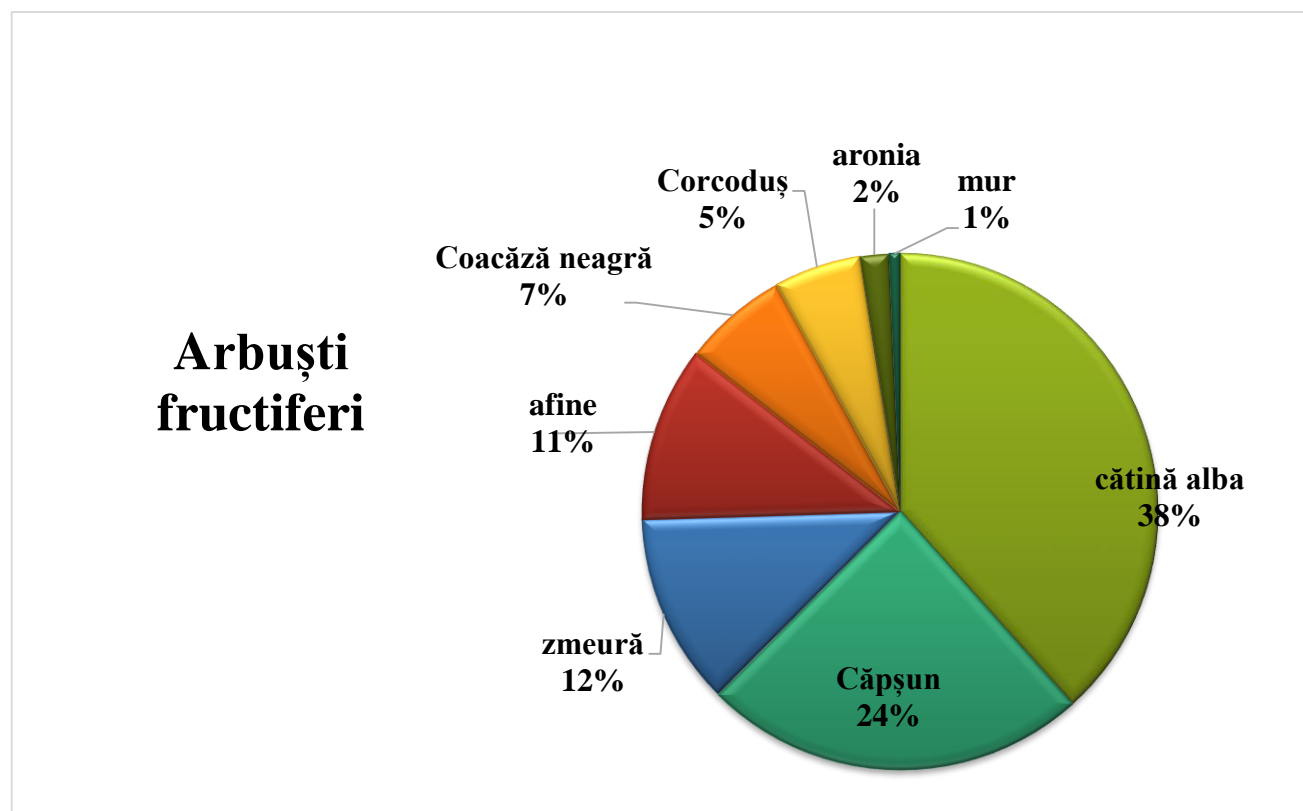
Rezultatele cu privire la înființarea plantațiilor multianuale Suprafața (ha)



În cadrul măsurii 1.2.P, stimularea investițiilor pentru înființarea plantațiilor multianuale, cele mai solicitate în acest an au fost înființarea plantațiilor de nuc cu o suprafață de 1193 ha și a plantațiilor de prun, cu o suprafață de 801 ha, urmate de plantațiile de măr cu o suprafață de 377 ha. De asemenea, s-au subvenționat și plantații multianuale de cireș, cais, corn, alun, vișin, piersic, păr, migdal, gutui. Această tendință de înființare a plantațiilor multianuale cu culturile sus-menționate rămâne de la an la an o preferință printre producătorii agricoli care își dezvoltă afacerile în domeniul pomiculturii.

Respectiv în anul 2016 au fost înființate 3130 ha de plantații pomicele mai mult decât în anul 2015 cu 397 ha și mai puțin cu 657 ha decit în 2014, în toți anii în fruntea clasamentului este condus de plantațiile de nuc urmat de cele de pruni și meri.

### M-1.2.-P Rezultatele cu privire la înființarea plantațiilor de arbuști fructiferi, ha



Atât plantarea arbuștilor fructiferi, cât și a pomilor prevalează în zona de centru a țării, unde au fost create 26 de plantații de arbuști fructiferi, plantația de cătină albă fiind în proporții de 35 % din totalul de plantații de arbuști după clasament este urmat de căpșun cu 24%.

#### Măsura 1.2-V. Stimularea investițiilor la înființarea plantațiilor viticole

Pe parcursul anului 2016, s-a subvenționat înființarea plantațiilor de viță de vie pe o suprafață totală de 576 ha. Suprafața respectivă include atât suprafața cultivată cu soiuri de masă, care numără 294 ha, cât și suprafața de soiuri tehnice care reprezintă 279 ha. Din totalul suprafeței înființate a plantațiilor cu viță de vie, AIPA a subvenționat pe parcursul anului 2016, 2,82 ha de plantații încadrate în agricultura ecologică.

Suprafețele de plantații înființate în funcție de tipul soiurilor (ha)		
Suprafața soiuri de masă (ha)	soiuri de struguri pentru vin	plantatii-mama altoi si portaltoi, categoria biologica "baza"
<b>294 ha</b>	<b>279 ha</b>	<b>2,82 ha</b>
<b>Total suprafața înființată: 576 ha</b>		

În topul preferințelor beneficiarilor în cadrul măsurii 1.2-V. se află soiul de struguri Moldova, care reprezintă în acest an 93% din întreaga gamă de soiuri de masă solicitate de către producătorii agricoli spre

plantare. Pe locul secund se găsește soiul de struguri Codreanca cu 6%, care înregistrează o diferență considerabilă față de cel mai solicitat soi. După care urmează soiurile de struguri Jupiter de 4% și Alb de suruceni 2%.

Din soiurile tehnice cel mai solicitat soi este Feteasca de 41% din totalul se solicitari pe soiurile tehnice urmat de Aligote cu 27% și Bianca cu 14% etc.

### SubMăsura 1.2 – A, Sisteme Antiîngheț și Instalații Antigrindină

2014				2015				2016			
Sisteme antiîngheț		Instalații antigrindină		Sisteme antiîngheț		Instalații antigrindină		Sisteme antiîngheț		Instalații antigrindină	
Solicitanți	ha	Solicitanți	ha	Solicitanți	ha	Solicitanți	ha	Solicitanți	ha	Solicitanți	ha
1	98	9	72	0	0	2	11	0	0	6	53

În anul 2016, au primit subvenții 4 beneficiari în valoare de 4 095 830 lei la instalațiile antigrindină, pentru instalații antiîngheț nu au fost solicitanți.

Respectiv pentru aceasta măsură rămâne aceeași rata de aplicare.

### 3.3 Măsura 1.3. Stimularea investițiilor pentru procurarea tehnicii și utilajului agricol convențional

La măsura 1.3. Stimularea investițiilor pentru procurarea tehnicii și utilajului agricol convențional, tehnica și utilajul agricol convențional eligibil subvenționării într-un număr de 1431 unități (1594 unități în anul 2015, inclusiv echipamentul pentru irigare) este repartizată în modul următor:

- Autopropulsate - 478 din care 437 tractoare agricole, 41 combine.
- Mașini și utilaje agricole - 953, din care tractate - 425 și purtate-528.

În cadrul acestei măsuri au fost înregistrați 1413 de solicitanți de subvenții în valoare de 115 584 795 lei. A fost autorizată suma de 110 622 950 lei pentru subvențiile solicitate de către 1378 de beneficiari.

Tehnică și utilaj agricol convențional eligibil subvenționării			
Autopropulsate		Mașini și utilaje agricole	
Tractoare agricole	Combine	Tractate	Purtate
437	41	425	528
<b>Total: 1 431</b>			

În anul 2016, prin intermediul Unității de implementare și administrare a Proiectului creșterii producției alimentare 2KR au fost procurate 288 de unități. Prin intermediul Întreprinderii de Stat Institutul de Tehnică Agricolă "Mecagro" au fost procurate 208 unități de tehnică agricolă. La fel, prin intermediul companiilor

de leasing, în baza unui contract de leasing financiar au fost procurate 3 unități de tehnică agricolă și o unitate de utilaj agricol.

### 3.4 Submăsura 1.4. Stimularea investițiilor pentru utilizarea și renovarea tehnologică a fermelor zootehnice.

Tip fermă	Nr. solicitanți	Sume solicitate (mii lei)	Nr. de beneficiari	Suma autorizată
Ferme de bovine	30	13 195 443	26	11 532 176
Ferme de ovine și caprine	5	648 669	5	536 534
Ferme de suine	11	5749513	9	3 572 205
Ferme de păsări	20	16 506 685	18	15 970 758
Ferme apicole	25	1 909 059	25	1 741 695
Ferme iepuri	1	235 029	-	-
<b>TOTAL</b>	<b>92</b>	<b>38 546 753</b>	<b>86</b>	<b>34 845 311</b>

În anul 2016 s-a continuat implementarea SubMăsurii 1.4 care are ca obiectiv general creșterea numărului de ferme, exploatarea animalelor, ținându-se cont de nevoile etiologice, specie, rasă, sex, vârstă și categorie de producție, creșterea calității produselor, a productivității și a securității alimentelor, respectiv a siguranței consumatorului.

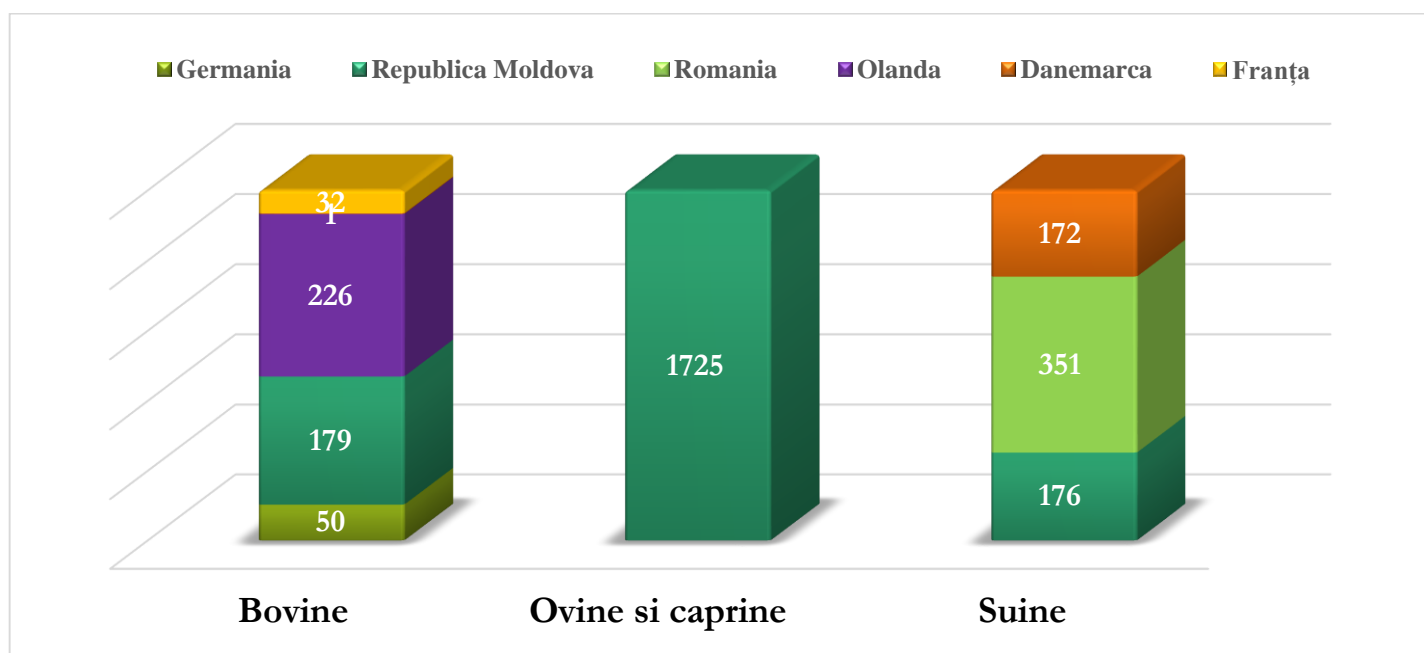
În acest an, cele mai multe ferme utilizate/renovate au fost fermele de bovine, în număr de 30, urmate fiind de fermele apicole și de păsări. În anul 2015, la fel cele mai multe ferme utilizate/renovate au fost cele de bovine, în număr de 35, urmate însă de fermele de păsări și apoi de cele apicole.

### 3.5 SubMăsura 1.5 Stimularea procurării animalelor de prăsilă și menținerea fondului genetic al acestora

Obiectivul principal al acestei măsuri este extinderea numărului și înnoirea animalelor de prăsilă. La această submăsură sprijinul financiar este oferit din anul 2006, în ultimii ani s-a extins numărul speciilor și grupurile de animale la care se oferă subvenția.

Nr. agenților economici solicitanți de subvenții	Suma subvenției solicitate (lei)	Nr. agenților economici subvenționați	Suma subvenției total autorizate (lei)
45	25 225 563	41	22 884 532

## ȚARA DE ORIGINE A ANIMALELOR



Cele mai multe animale de prăsilă sunt procurate din R. Moldova – 2080 la număr, cu o pondere de 75%. Din Romania și Olanda provin câte 8 % din animalele procurate, Danemarca 6 %, și respectiv Germania 50 capete și Franța 32 capete.

### 3.6 Măsura 2. Investiții în prelucrarea și comercializarea produselor agricole

#### SubMăsura 1.6. Stimularea investițiilor pentru dezvoltarea infrastructurii postrecoltare și procesare

Obiectivul operațional constă în creșterea investițiilor în infrastructura de prelucrare, uscare, congelare a fructelor, legumelor, de prelucrare primară și finită, ambalare, refrigerare, congelare și păstrare a cărnii, prelucrare, ambalare și păstrare a laptelui, prelucrare primară și finită a cerealelor și produselor oleaginoase, în casele de ambalare și frigidere de păstrare a fructelor și legumelor, precum și în certificarea mierii de albine.

<b>SubMăsura 1.6.1 Case de ambalare și frigidere de păstrare a fructelor, strugurilor și legumelor</b>						
Nr. solicitanți	Valoarea investiției (lei)	Suma solicitată (lei)	Nr. beneficiari	Suma autorizată (lei)	Nr. de frigidere	Nr. case de ambalare
91	205 699 086	67 740 037	81	62 953 038	7	12
<b>SubMăsura 1.6.2 Procesare, uscare și congelare a fructelor, strugurilor, legumelor și cartofilor</b>						
Nr. solicit.	Valoarea investiției (lei)	Suma solicitată (lei)	Nr. beneficiari	Suma autorizată (lei)		

<b>42</b>	<b>35 508 128</b>	<b>35 508 128</b>	<b>34</b>	<b>25 686 572</b>
<b><i>SubMăsura 1.6.3 Prelucrare, uscare și condiționare a cerealelor, oleaginoaselor, florii-soarelui și soia</i></b>				
Nr. solicit.	Valoarea investiției (lei)	Suma solicitată (lei)	Nr. beneficiari	Suma autorizată (lei)
<b>122</b>	<b>104 648 312</b>	<b>19 961 615</b>	<b>108</b>	<b>16 115 482</b>
<b><i>SubMăsura 1.6.4 Prelucrare primară, ambalare, refrigerare, congelare și păstrare a cărnii, procesare, ambalare și păstrare a laptelui</i></b>				
Nr. solicit.	Valoarea investiției (lei)	Suma totală solicitată (lei)	Nr. beneficiari	Suma totală autorizată (lei)
<b>12</b>	<b>18 130 131</b>	<b>4 255 257</b>	<b>10</b>	<b>3 560 702</b>

În anul 2016, numărul de solicitanți la măsura dată este de 267, diferența față de anul trecut este de 16 dosare mai mult.

La această măsură, anul acesta este mai solicitată prelucrarea, uscarea și condiționarea cerealelor, oleaginoaselor, florii-soarelui și soia, în număr de 122 de unități, după care urmează casele de ambalare și frigiderele de păstrare a fructelor, strugurilor și legumelor, cu un număr total de 91 unități.

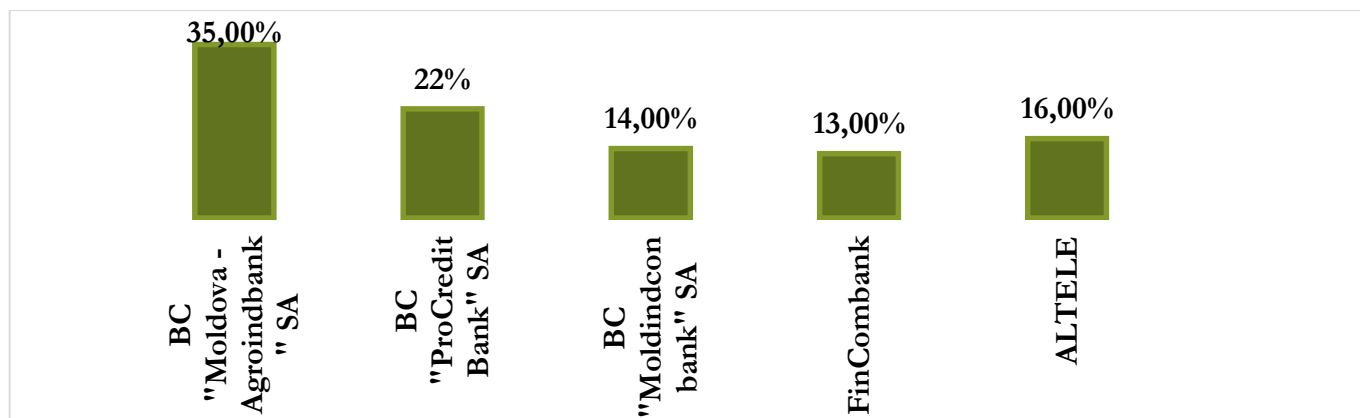
### 3.7 SubMăsura 1.7 Stimularea creditării producătorilor agricoli de către băncile comerciale și instituțiile financiare nebancale.

<b>Numărul de beneficiari</b>	<b>Suma solicitată</b>	<b>Beneficiari</b>	<b>Suma autorizată</b>
1 178	79 314 502	1158	76 397 250

La submăsura 1.7 au fost înregistrați 1178 de solicitanți, care au solicitat sprijin financiar în mărime 79 314 502 de lei. În final, a fost autorizat sprijin în valoare de 76 397 250 lei pentru 1158 beneficiari.

În anul 2016, BC „Moldova Agroindbank” i-a revenit 35,0% din creditele acordate, BC „ProCredit Bank”- 22,0%, BC „Moldinonbank”-14%, BC „FinCombank”-13%, și altor bănci-16%.

#### **Ponderea băncilor de la care se accesează creditele**



### 3.8 Submăsură 1.7.A Stimularea mecanismului de asigurare a riscurilor în agricultură

Mijloacele financiare prevăzute pentru prezenta măsură au fost utilizate la subvenționarea primelor de asigurare a producătorilor agricoli, în baza contractelor de asigurare a riscurilor de producție în agricultură.

<p><b>Moldasig</b>  <b>Nr. de producători – 17</b>  <b>Suma solicitată (lei) –</b>  <b>216 482</b></p>	<p><b>C.A. Alliance Insurance Group S.A.</b>  <b>Nr. de producători - 33</b>  <b>Suma solicitată (lei) –</b>  <b>4 986 517</b></p>
<p><b>Moldcargo</b>  <b>Nr. de producători - 9</b>  <b>Suma solicitată (lei)</b>  <b>799 556</b></p>	<p><b>Klassika Asigurări</b>  <b>Nr. de producători- 21</b>  <b>Suma solicitată (lei) –</b>  <b>1 651 977</b></p>

Au fost asigurate în sumă de 9 092 308 fiind asigurate în cel mai mare parte culturile agricole cel mai mult sfecla de zahăr în mărime de 75 la suta din totalul culturilor asigurate.

### 3.9. Măsură 1.8. Stimularea constituirii și funcționării grupurilor de producători agricoli

<b>Nr. total de solicitanți de subvenții (grupuri de producători)</b>	<b>Suma total solicitată, lei</b>	<b>Nr. de grupuri de producători beneficiari de subvenții</b>	<b>Suma total autorizată lei</b>
<b>1</b>	<b>215 083</b>	<b>1</b>	<b>215 081</b>

În cadrul măsurii 1.8. în anul 2016 a fost înregistrat doar un solicitant (un grup de producător), în valoare de 215 083 lei, fiind și autorizat.

### 3.10. Măsura 2.1. Stimularea investițiilor pentru consolidarea terenurilor agricole

<b>Nr. total de solicitanți</b>	<b>Valoarea totală a investiție (lei)</b>	<b>Suma total solicitată (lei)</b>	<b>Nr. de beneficiari</b>	<b>Suma total autorizată (lei)</b>	<b>Numarul de parcele comasate</b>	<b>Suprafața terenurilor comasate, ha</b>
2	35 777	17 867	2	15 194	87	50 ha

Stimularea investițiilor pentru consolidarea terenurilor agricole, a fost solicitată suma de 35 777 lei, autorizate plăți în valoare de 15 194 lei. În cadrul acestei măsuri au fost comasate 87 parcele pe o suprafață de 50 ha.

### 3.11. Măsura 2.2. Stimularea investițiilor pentru procurarea echipamentului de irigare

<b>Număr solicita nți</b>	<b>Suma solicitată (lei)</b>	<b>Număr benefici ri</b>	<b>Suma autorizată (lei)</b>	<b>Sisteme de irigare (unități)</b>		<b>Suprafața irigată (ha)</b>	
				<b>prin picurar e</b>	<b>prin aspersiun e</b>	<b>prin picurare</b>	<b>prin aspersiune</b>
179	22 776 537	177	21 813 322	126	41	1 311 ha	1 534 ha

La măsura 2.2. Stimularea investițiilor pentru procurarea echipamentului de irigare, au fost depuse 179 de dosare, prin care au fost solicitate subvenții în valoare de 22 776 537 lei, din care a fost autorizată suma de 21 813 322 lei pentru 177 beneficiari.

În cadrul acestei măsuri au fost achiziționate 126 sisteme de irigare prin picurare și 41 sisteme de irigare prin aspersiune, care permit irigarea unei suprafețe de 2845 ha de teren agricol.

### 3.12. Măsura 2.3. Stimularea producătorilor agricoli pentru compensarea cheltuielilor la irigare

Nr. solicitanți	Suma solicitată (lei)	Nr. beneficiari	Suma autorizată (lei)	Suprafața irigată (total)
50	3 727 260	46	3 178 473	5420,69 ha

Obiectivul general constă în majorarea suprafețelor terenurilor agricole irigate și sporirea productivității acestora.

La măsura 2.3. Stimularea producătorilor agricoli pentru compensarea cheltuielilor la irigare, au fost depuse 50 dosare, prin care au fost solicitate subvenții în valoare de 3 727 260 lei, din care au fost autorizate 46 dosare în valoare de 3 178 473 lei, suprafața irigată fiind 5420,69 ha.

### 3.13. SubMăsura 2.4. Stimularea investițiilor pentru procurarea echipamentului No-Till și Mini-Till

Numărul de utilaj agricol supus subvenționării în proporție de 25% din cost (per unitate) conform listei specificate în Regulament, dar nu mai mult de 400 000 lei per beneficiar				Utilaj agricol Procurate prin intermediul 2KR	Utilaj agricol Procurate prin intermediul "Mecagro"	Altele
cultivatoare combinate, multifuncționale	semănăturile combinate (No-Till, Mini-Till)	Grapă cu discuri, combinată (multifuncțională)	scarificator			
31	54	5	38	3	9	116
Nr. total de solicitanți	Suma total solicitată, lei	Nr. de beneficiari	Suma total autorizată lei	Suprafața prelucrată		
121	20 901 638	107	18 165 406	60 634,37 ha		

#### SubMăsura 2.4.

Obiectivul general al acestei măsuri constă în asigurarea managementului durabil al terenurilor agricole, prin protejarea și ameliorarea fertilității solului și creșterea productivității și competitivității culturilor agricole.

În 2016 au fost depuse 121 de solicitări de subvenții în valoare totală de 20 901 638 lei, din care au fost autorizate plăți în valoare 18 165 406 lei. Au fost achiziționate următoarele echipamente, semănători combinate (No-Till, Mini-Till), în număr de 54, 38 de scarificatoare și 31 de cultivatoare combinate sau multifuncționale, în 2015 fiind aproximativ același număr, de 53 semănători combinate (No-Til, Mini-Till), urmate de 43 de scarificatoare și 22 cultivatoare combinate sau multifuncționale.

### 3.14. Măsură 4. Îmbunătățirea și dezvoltarea infrastructurii rurale.

Nr. de solicitanți	Valoarea investiției (lei)	Nr. de beneficiari	Suma autorizată (lei)
52	7 530 160	41	4 158 978

Domeniul de acțiune	Nr. solicitanți
1. Construcția și reabilitarea sistemelor de alimentare cu gaz, apă și sisteme de canalizare pentru unitățile agricole;	18
3. Liniile și echipamentul de alimentare cu energie electrică;	33
4. Reabilitarea drumurilor și podurilor de acces la unitățile agricole;	3
5. Construcția și reabilitarea bazinelor de acumulare a apei pentru irigare și activitate piscicolă, precum și construcțiile hidrotehnice aferente acestora;	7

Sprijinirea investițiilor în infrastructura aferentă întreprinderilor agricole plasate în extravilan, au fost depuse 52 de dosare prin care au fost solicitate subvenții în valoare de 7 530 160 lei, din care au fost autorizate plăți în sumă de 4 158 978 lei. Cele mai multe cereri, în număr de 33 au fost depuse pentru liniile și echipamentul de alimentare cu energie electrică, 18 cereri au fost depuse pentru construcția și reabilitarea sistemelor de alimentare cu gaz, apă și sisteme de canalizare pentru unitățile agricole.

### 3.15 Măsura 5. Servicii de consultanță și formare

Obiectivul general acestei măsuri constă în scopul de a spori capacitatea sectorului agroalimentar pentru a face față pieței concurențiale, stimularea calității dosarelor de subvenționare, evaluarea cât mai corectă a indicatorilor din planurile de afaceri, alinierea treptată la standardele Uniunii Europene, precum și pentru a urmări obiectivele economice, sociale și de mediu în dezvoltarea teritorială echilibrată a zonelor rurale, fiind introdusă pentru prima dată în anul curent, așadar au fost subvenționate 5 dosare în valoare de 10 000 lei.

## 4. Concluzii:

În acest an valoarea totală alocată din fondul de subvenționare a fost în valoare de **561 755 358 lei** prin care au fost subvenționați **4321 beneficiari**.

Subvenționarea agriculturii este un ajutor absolut necesar dezvoltării agriculturii și, totodată, un mijloc de atragere a investițiilor în acest domeniu. Totodată, considerăm că doar prin alocarea mijloacelor fondului de subvenționare are loc creșterea productivității și competitivității produselor agroalimentare.